



Alterar/Remover Tipos de Participação

| | |
|---------------------------|--|
| Sistema | SIGAA |
| Módulo | Extensão |
| Usuários | Servidores da Pró-Reitoria de Extensão |
| Perfil | Gestor Extensão |
| Última Atualização | 11/10/2016 09:46 |

Esta funcionalidade permite que os usuários realizem alterações ou removam tipos de participação existentes para as ações de extensão que foram previamente cadastradas no sistema.

Para realizar esta operação, acesse o *SIGAA* → *Módulos* → *Extensão* → *Cadastros* → *Tipos de Participação Ação de Extensão* → *Alterar/Remover*.

A seguinte página será exibida:

| Cadastrar Alterar Remover | |
|---|-----------------------|
| TIPOS DE PARTICIPAÇÃO AÇÃO E EXTENSÃO | |
| Descrição | Tipo de Ação Extensão |
| INSTRUTOR(A) | EVENTO |
| COORDENADOR | PROJETO |

[Extensão](#)

Para retornar à página inicial do módulo, clique no link [Extensão](#). Esta opção é válida sempre que a função estiver disponível.

Na tela acima, para *Alterar* determinado tipo de participação, clique no ícone . Exemplificaremos com o tipo de participação de *Descrição* COORDENADOR. A seguinte tela será vista:

| CADASTRO DE TIPO PARTICIPAÇÃO AÇÃO DE EXTENSÃO | |
|--|--|
| Tipo de Atividade de Extensão: | <input type="text" value="PROJETO"/> |
| Descrição: | <input type="text" value="COORDENADOR"/> |
| <input type="button" value="Alterar"/> <input type="button" value=" << Voltar"/> <input type="button" value="Cancelar"/> | |

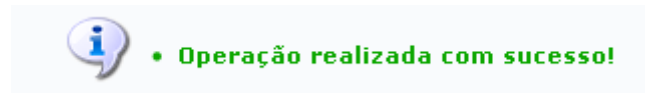
★ Campos de preenchimento obrigatório.


Clique em **Voltar** para retornar à página anterior.

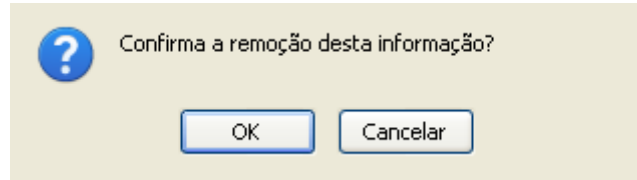
Caso desista da operação, clique em **Cancelar** e confirme na janela que será apresentada pelo sistema.

Antes de prosseguir com a operação, é necessário que o usuário selecione o *Tipo de Atividade de Extensão* dentre as opções que o sistema disponibiliza, bem como modificar a *Descrição* do tipo de participação da maneira como julgar necessário.

Após realizar as alterações desejadas, clique em **Alterar**. Em seguida, será visualizada a mensagem de sucesso abaixo:




Para *Remover* determinado tipo de participação, clique no ícone . O sistema solicitará a confirmação da ação através da seguinte caixa de diálogo:



Clique em **OK** para confirmar a remoção ou em **Cancelar** caso desista de continuar a ação. Optando pela confirmação, o sistema não mais listará o tipo de participação, e será exibida a seguinte mensagem de sucesso da operação:



De volta à tela da *Lista de Tipos de Participação*, clique em : **Cadastrar** para efetuar o cadastro de um novo tipo de participação em ação de extensão. Esta funcionalidade está detalhada no manual Cadastrar Tipos de Participação, listado em *Manuais Relacionados*, no fim desta página.

Bom Trabalho!

Manuais Relacionados

- [Cadastrar Tipos de Participação](#)

[<< Voltar - Manuais do SIGAA](#)

From:
<https://docs.info.ufrn.br/> -

Permanent link:
https://docs.info.ufrn.br/doku.php?id=suporte:manuais:sigaa:extensao:cadastros:tipos_de_participacao_acao_de_extensao:alterar_remove

Last update: 2016/10/11 09:46

