



## Listar/Alterar Tipos de Cursos e Eventos

<b>Sistema</b>	SIGAA
<b>Módulo</b>	Extensão
<b>Usuários</b>	Coordenadores de Curso, Eventos e Produtos de Extensão
<b>Perfil</b>	Coordenador Curso Eventos Produtos Extensão
<b>Última Atualização</b>	11/10/2016 09:46

Esta operação permite que o usuário visualize todos os tipos de cursos e eventos de extensão cadastrados no sistema. Desta forma, o gestor poderá visualizar os dados bem como alterá-los ou removê-los conforme seu critério.

Para utilizar esta funcionalidade, acesse o *SIGAA* → *Módulos* → *Extensão* → *CCEP* → *Tipos de Cursos e Eventos* → *Listar/Alterar*.

O sistema exibirá a tela com a lista de cursos e eventos cadastrados no sistema.

: Alterar Tipo de Curso e Evento            : Remover Tipo de Curso e Evento			
LISTA DE TIPO DE EVENTO DE EXTENSÃO			
Descrição	Escopo	CH Mínima	
CAPACITAÇÃO	CURSO	60 hora(s)	
DIVULGAÇÃO	CURSO	15 hora(s)	
ATUALIZAÇÃO	CURSO	20 hora(s)	
APERFEIÇOAMENTO	CURSO	180 hora(s)	
MINI-CURSO	EVENTO	8 hora(s)	
CONCURSO	EVENTO	60 hora(s)	
WORKSHOP	EVENTO	10 hora(s)	
MINI CURSO	CURSO	4 hora(s)	
OFICINA	EVENTO	2 hora(s)	
Algoritmo e Álgebra Linear	CURSO	30 hora(s)	

[Extensão](#)

Para retornar ao menu principal do módulo Extensão, clique no link [Extensão](#).


Nesta tela, o usuário poderá alterar ou remover uma atividade de extensão cadastrada.

Caso queira, modificar os dados cadastrais de um curso ou evento, clique no ícone . Em seguida, serão exibidos os dados do tipo de curso ou evento de extensão que poderão ser alterados de acordo com o critério do usuário.

Exemplificamos clicando em Capacitação. Veja a tela a seguir:

CADASTRO DE TIPO DE CURSO E EVENTO DE EXTENSÃO	
Descrição: *	<input type="text" value="CAPACITAÇÃO"/>
Escopo: *	<input type="text" value="CURSO"/>
Carga Horária Mínima: *	<input type="text" value="60"/> horas
<input type="button" value="Alterar"/> <input type="button" value="Cancelar"/>	

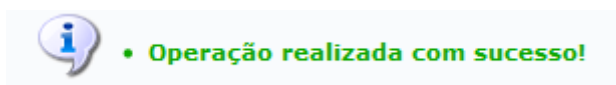
Poderão ser alterados os dados sobre a *Descrição* do tipo de extensão, o *Escopo* e a *Carga Horária Mínima* que deverá ser cumprida durante as atividades.


Ao colocar o cursor sobre o ícone , o sistema exibirá mais informações sobre a carga horária mínima da extensão.

Caso desista da operação, clique em **Cancelar** e confirme na caixa de diálogo que será gerada posteriormente. Esta função será válida sempre que estiver presente.

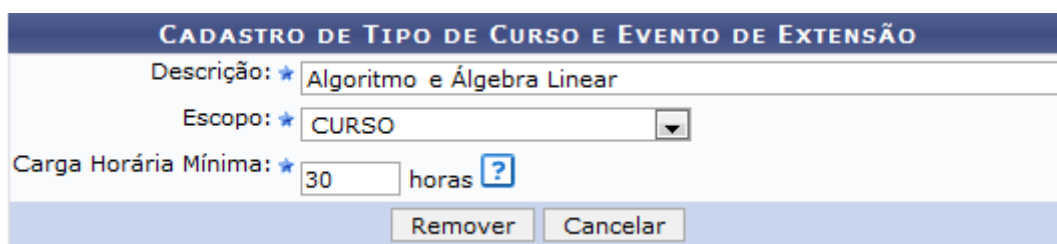
Exemplificamos fazendo a alteração do campo *Carga Horária Mínima* de 60 horas para 30 horas.


Após realizar as modificações necessárias, clique em **Alterar**. Logo, uma mensagem de sucesso será exibida confirmando a atualização dos dados.



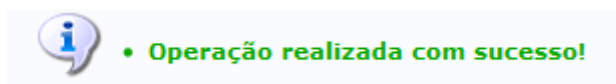
O sistema possibilitará que o usuário remova um curso ou evento cadastrado no sistema, ao clicar no ícone , na tela inicial do manual. Deste modo, serão exibidos os dados do tipo de curso ou evento de extensão.

Exemplificamos com Algoritmo e Álgebra Linear. A seguinte tela será apresentada:



CADASTRO DE TIPO DE CURSO E EVENTO DE EXTENSÃO	
Descrição: *	Algoritmo e Álgebra Linear
Escopo: *	CURSO
Carga Horária Mínima: *	30 horas 
<input type="button" value="Remover"/> <input type="button" value="Cancelar"/>	

Para concluir a operação, clique em **Remover**. A seguinte mensagem de sucesso será exibida:



**Bom Trabalho!**

## Manuais Relacionados

- [Cadastrar Tipos de Cursos e Eventos](#)

[<< Voltar - Manuais do SIGAA](#)

From:  
<https://docs.info.ufrn.br/> -

Permanent link:  
[https://docs.info.ufrn.br/doku.php?id=suporte:manuais:sigaa:extensao:ccep:tipos\\_de\\_cursos\\_e\\_eventos:listar\\_alterar](https://docs.info.ufrn.br/doku.php?id=suporte:manuais:sigaa:extensao:ccep:tipos_de_cursos_e_eventos:listar_alterar)

Last update: **2016/10/11 09:46**

