



Alterar/Remover Avaliador Ad Hoc

Sistema	SIGAA
Módulo	Extensão
Usuários	Gestor de Extensão
Perfil	Gestor Extensão
Última Atualização	11/10/2016 09:46

Esta operação tem como finalidade possibilitar que o usuário consulte os avaliadores Ad Hoc cadastrados no sistema. Esses avaliadores têm como objetivo avaliar as ações de extensão que são distribuídas pelo gestor de extensão, após a aprovação pelos chefes dos departamentos envolvidos no projeto. Nesta funcionalidade, o gestor poderá alterar os dados de um avaliador ou removê-lo do sistema, se desejar.

Para utilizar esta funcionalidade, acesse o *SIGAA* → *Módulos* → *Extensão* → *Comitê de Extensão* → *Avaliadores Ad Hoc* → *Alterar/Remover Avaliador*.

O sistema exibirá a tela que permite a busca por avaliadores Ad Hoc.

ESCOLHA A ÁREA TEMÁTICA E CLIQUE BUSCAR

Área Temática:

Nenhum resultado foi encontrado.

O usuário deverá informar a *Área Temática* cujos avaliadores Ad Hoc estão vinculados. A busca será realizada com base na *Área Temática* de avaliação optada pelo gestor.



Exemplificaremos ao informar a *Área Temática* Cultura.

Para prosseguir com a consulta, clique em **Buscar**.

Logo, serão exibidos os *Avaliadores de Ações de Extensões* cadastrados no sistema de acordo com a *Área Temática* informada.


ESCOLHA A ÁREA TEMÁTICA E CLIQUE BUSCAR

Área Temática:

 **Alterar Avaliador**  **Remover Avaliador**

AVALIADORES DE AÇÕES DE EXTENSÃO			
Avaliador(a)	1ª Área Temática	2ª Área Temática	Data Início
0000000 - NOME DO AVALIADOR	CULTURA	EDUCAÇÃO	04/04/2008
0000000 - NOME DO AVALIADOR	EDUCAÇÃO	CULTURA	06/10/2010
0000000 - NOME DO AVALIADOR	MEIO AMBIENTE	CULTURA	06/10/2010
0000000 - NOME DO AVALIADOR	CULTURA	EDUCAÇÃO	09/09/2009
0000000 - NOME DO AVALIADOR	EDUCAÇÃO	CULTURA	06/10/2010
0000000 - NOME DO AVALIADOR	EDUCAÇÃO	CULTURA	06/03/2009
0000000 - NOME DO AVALIADOR	EDUCAÇÃO	CULTURA	06/10/2010
0000000 - NOME DO AVALIADOR	CULTURA		02/04/2008
0000000 - NOME DO AVALIADOR	CULTURA	COMUNICAÇÃO	12/03/2009

Nesta tela, será possível visualizar os avaliadores e as suas respectivas áreas temáticas assim como a data de início de mandato. O gestor poderá alterar os dados cadastrais ou removê-los, se desejar.


Caso queira alterar as informações de um avaliador, clique no ícone . Em seguida, serão exibidos os dados que poderão ser modificados pelo usuário.

CADASTRAR AVALIADOR(A)

Servidor(a): * NOME DO SERVIDOR

1ª Área Temática: *

2ª Área Temática:


Data Início Mandato: * 

* Campos de preenchimento obrigatório.

Extensão

Se desejar retornar à página inicial do módulo Extensão, clique no link [Extensão](#).

O gestor poderá alterar informações relacionadas à *1ª Área Temática*, à *2ª Área Temática* e à *Data Início Mandato* do avaliador.

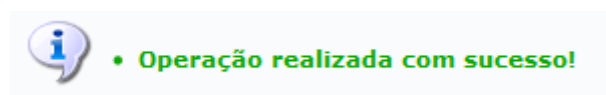
Será possível informar a *Data Início Mandato* ou selecioná-la no calendário virtual, ao clicar no ícone . Os dados poderão ser modificados de acordo com o critério do usuário.

Caso desista da operação, clique em **Cancelar** e confirme na caixa de diálogo que será gerada posteriormente.

Exemplificaremos ao informar a *1ª Área Temática* Cultura, a *2ª Área Temática* Educação e a *Data Início Mandato* 04/04/08.

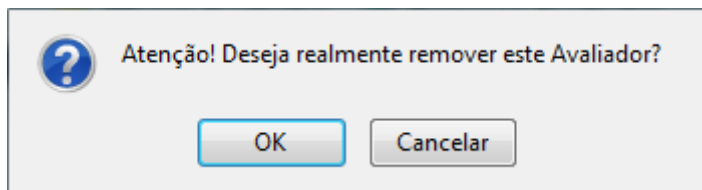
Para atualizar os dados, clique em **Alterar**.

Uma mensagem de sucesso será exibida confirmando a atualização dos dados do avaliador.



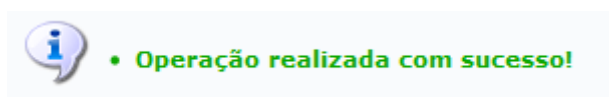
O sistema possibilitará que o gestor remova um avaliador Ad Hoc cadastrado, ao clicar no ícone .

Então, uma caixa de diálogo será exibida sobre a remoção do registro.



Clique em **OK** para confirmar a exclusão.

Logo, uma mensagem de sucesso será exibida pelo sistema confirmando o procedimento.



Bom Trabalho!

Manuais Relacionados

- [Cadastrar Avaliador Ad Hoc](#)

[<< Voltar - Manuais do SIGAA](#)

From:
<https://docs.info.ufrn.br/> -

Permanent link:
https://docs.info.ufrn.br/doku.php?id=suporte:manuais:sigaa:extensao:comite_de_extensao:avaliadores_ad_hoc:alterar_remover_avaliador

Last update: **2016/10/11 09:46**

