



Listar/Alterar Perguntas para Avaliação de Projetos

Sistema	SIGAA
Módulo	Monitoria
Usuários	Gestores de Monitoria e Gestores de Extensão da Instituição
Perfil	Gestor Monitoria; Gestor Extensão
Última Atualização	11/10/2016 13:46

Esta funcionalidade permite que o usuário visualize a lista de perguntas ou critérios de avaliação de projetos previamente cadastrados no sistema da Instituição, bem como altere e/ou remova uma determinada pergunta, conforme desejado.

Para realizar a operação, acesse:

- SIGAA → Módulos → Monitoria → Comissões → Configurar Avaliações → Perguntas → Listar/Alterar (Perfil Gestor Monitoria);
- SIGAA → Módulos → Extensão → Comitê de Extensão → Configurar Avaliações → Perguntas → Listar/Alterar (Perfil Gestor Extensão).


O sistema o direcionará para a página a seguir, que contém a *Lista de Perguntas de Avaliações* já cadastradas:

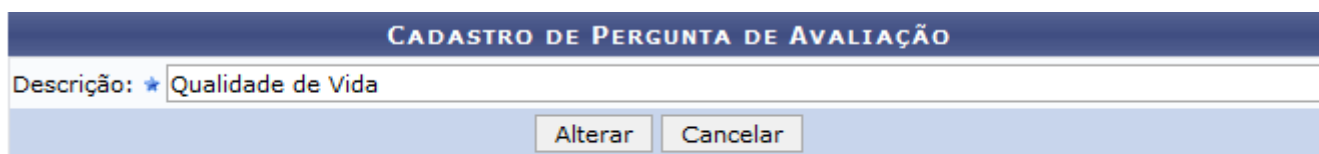
+ Cadastrar Pergunta 🔧 : Alterar Pergunta 🗑️ : Remover Pergunta	
LISTA DE PERGUNTAS DE AVALIAÇÕES	
Descrição	
1. Contribuições para os cursos de graduação e para os componentes curriculares envolvidos, considerando a previsão de finalização do projeto com um produto ou processo e os impactos na formação.	🔧 🗑️
2. Número de componentes curriculares e estudantes atendidos pelo projeto. Será avaliado positivamente o envolvimento de mais de um curso.	🔧 🗑️
3. Adoção de metodologias inovadoras que revelem formas criativas na produção do conhecimento, bem como a sua relação com outra área de conhecimento.	🔧 🗑️
4. Adequação dos recursos (números de bolsas e/ou recursos financeiros) solicitados à proposta do projeto.	🔧 🗑️
5. Coerência e clareza do conteúdo da proposta no que se refere a: objetivos, justificativa, fundamentação teórico-metodológica e cronograma.	🔧 🗑️
6. Projeto de responsabilidade ou que envolva, ativamente, a coordenação do curso de graduação e que seu desenvolvimento implique o envolvimento da(s) unidade(s) acadêmica(s) que oferece(m) o(s) componente(s) curricular(es) contemplado(s) no projeto de ensino. (É avaliada positivamente a participação descrita na metodologia e que apresente como anexo uma carta de ciência da coordenação do curso).	🔧 🗑️
Fornecimento	🔧 🗑️
Qualidade de Vida	🔧 🗑️

Monitoria

Primeiramente, para retornar à página principal do módulo, clique em **Monitoria** ou em **Extensão**, a depender do caminho acessado. Esta opção será válida sempre que for disponibilizada.

Para cadastrar uma nova pergunta para a avaliação de projetos, clique em **+ Cadastrar Pergunta**. Essa função foi detalhada no manual [Cadastrar Perguntas para Avaliação de Projetos](#), listado em *Manuais Relacionados*, no fim deste mesmo manual.

Caso queira alterar uma pergunta previamente cadastrada, clique no ícone  ao lado da pergunta que deseja alterar. O sistema o direcionará para a seguinte tela:



CADASTRO DE PERGUNTA DE AVALIAÇÃO

Descrição: * Qualidade de Vida

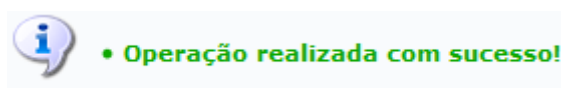
Alterar Cancelar


* Campos de preenchimento obrigatório.

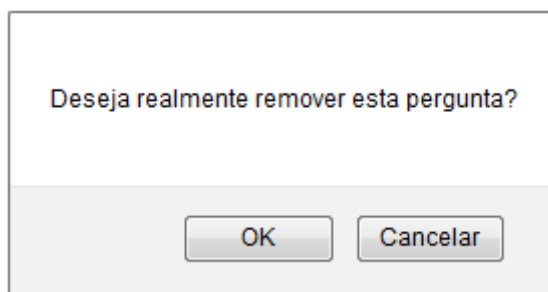
Na tela acima, é possível alterar a *Descrição* da pergunta, conforme desejado.

Se desistir de realizar a operação, clique em **Cancelar** e confirme a desistência na janela que será exibida posteriormente.

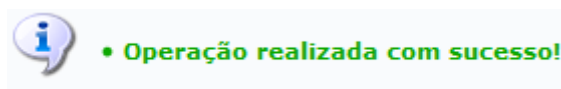
Após realizar as alterações desejadas, clique em **Alterar**. A mensagem de sucesso abaixo será disponibilizada pelo sistema no topo da página:



De volta à *Lista de Perguntas de Avaliações* cadastradas, clique no ícone  ao lado de uma determinada pergunta para removê-la do sistema. Uma janela será prontamente apresentada, solicitando a confirmação da remoção:



Clique em **OK** para confirmar a remoção ou em **Cancelar** caso desista de realizá-la. Optando por seguir com a remoção, o sistema exibirá uma mensagem de sucesso no seguinte formato:



Bom Trabalho!

Manuais Relacionados

- [Cadastrar Perguntas para Avaliação de Projetos](#)

[<< Voltar - Manuais do SIGAA](#)

From:
<https://docs.info.ufrn.br/> -

Permanent link:
https://docs.info.ufrn.br/doku.php?id=suporte:manuais:sigaa:monitoria:comissoes:configurar_avaliacoes:perguntas:listar_alterar

Last update: **2016/10/11 13:46**

