



Listar/Alterar Estrutura Curricular

Sistema	SIGAA
Módulo	Formação Complementar
Usuários	Gestores de Formação Complementar
Perfil	Gestor Formação Complementar
Última Atualização	11/10/2016 09:46

Esta funcionalidade permite ao usuário visualizar uma listagem das estruturas curriculares cadastradas, a partir dessa lista, será possível visualizar, modificar e/ou excluir os dados dessas estruturas.

Para realizar esta operação, acesse o SIGAA → Módulos → Formação Complementar → Curso → Estrutura Curricular → Listar/Alterar.

O sistema exibirá a seguinte tela permitindo que o usuário visualize a listagem de *Estruturas Curriculares* cadastradas.

: Visualizar Estrutura Curricular : Alterar Estrutura Curricular : Remover Estrutura Curricular						
ESTRUTURAS CURRICULARES						
Curso	Cód.	Ano-Per.	Ent. Vigor	C.H.	Ativo	
Curso de Conversação em Língua Inglesa	62		2011.2	120 h	Sim	
Curso de Língua Alemã - Básico	50		2011.2	0 h	Sim	
Curso de Língua Alemã para Fins Acadêmicos	51		2011.2	0 h	Sim	
Curso de Língua Espanhola - Básico	30		2011.2	0 h	Sim	

[Formação Complementar](#)

Para retornar para a página inicial do módulo, clique em [Formação Complementar](#).


As operações apresentadas na tela acima serão descritas nos tópicos a seguir.

Visualizar Estrutura Curricular

O usuário poderá visualizar os detalhes da estrutura curricular clicando no ícone . A página a seguir contendo os *Dados do Currículo* será fornecida pelo sistema.

DADOS DO CURRÍCULO		
Código da Estrutura: 62	Curso: AGR12 - Curso de Conversação em Língua Inglesa (MT)	
Prazos de Conclusão: Semestre	Mínimo: 2 Semestre(s)	Máximo: 2 Semestre(s)
Carga Horária: 120		
Ano - Período de Entrada em Vigor: 2011 - 2		
Ativo: Sim		
Turno: Matutino e Vespertino		
MÓDULOS		
Módulo / Disciplina	C.H.	Pr. Oferta
CURSO DE CONVERSÇÃO EM LÍNGUA INGLESIA	120	2
AGR1201 - CONVERSÇÃO EM LÍNGUA INGLESIA I		
AGR1202 - CONVERSÇÃO EM LÍNGUA INGLESIA II		
DISCIPLINAS COMPLEMENTARES		
Disciplina	C.H.	Pr. Oferta
CONVERSÇÃO EM LÍNGUA INGLESIA I	60	1
CONVERSÇÃO EM LÍNGUA INGLESIA II	60	2

Alterar Estrutura Curricular

Para realizar modificações nos dados da estrutura curricular do curso, o usuário deverá clicar no ícone . A página a seguir será gerada permitindo a alteração dos *Dados Gerais da Estrutura Curricular*.

DADOS GERAIS DA ESTRUTURA CURRICULAR	
Código da Estrutura:	<input type="text" value="62"/>
Curso:	<input type="text" value="AGR12 - Curso de Conversação em Língua Inglesa (MT) - NATAL"/>
Prazo de Conclusão:	<input type="text" value="Semestre"/>
Mínimo:	<input type="text" value="2"/> Semestre(s)
Máximo:	<input type="text" value="2"/> Semestre(s)
Ano - Período de Entrada em Vigor:	<input type="text" value="2011"/> - <input type="text" value="2"/>
Ativo:	<input type="radio"/> Não <input checked="" type="radio"/> Sim
Turno:	<input type="text" value="Matutino e Vespertino"/>
Mínimo de Componentes Complementares:	<input type="text"/> ch
<input type="button" value=" << Voltar"/> <input type="button" value=" Cancelar"/> <input type="button" value=" Avançar >>"/>	

* Campos de preenchimento obrigatório.

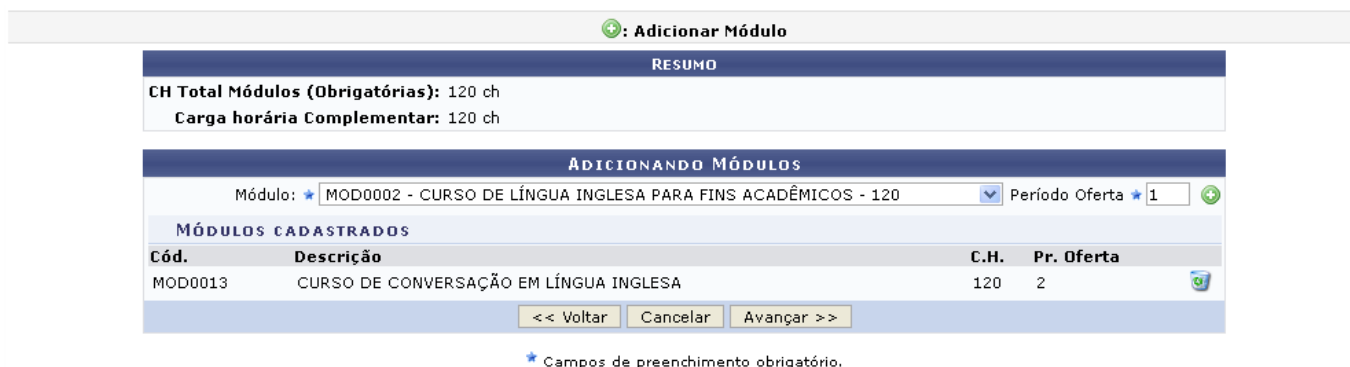
Caso queira retornar à tela anteriormente gerada, clique em **Voltar**. Esta mesma função será válida sempre que estiver presente.

Na tela acima, o usuário poderá modificar os seguintes campos:

- **Código da Estrutura:** Informe o número do código da estrutura curricular;
- **Curso:** Selecione o curso desejado dentre as opções fornecidas pelo sistema;
- **Prazo de Conclusão:** Selecione o prazo de conclusão da estrutura dentre as opções fornecidas pelo sistema;
- **Mínimo:** Informe o número mínimo de semestres em que a estrutura curricular deve ser cumprida;
- **Máximo:** Informe o número máximo de semestres em que a estrutura curricular deve ser cumprida;

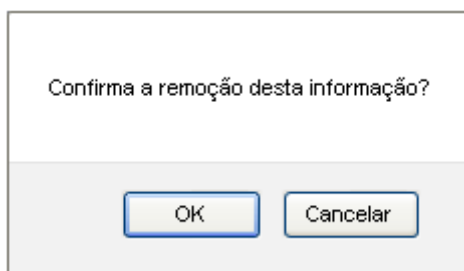
- **Ano - Período de Entrada em Vigor:** Informe o ano e o período em que a estrutura entrou em vigor;
- **Ativo:** Informe se a estrutura está ativa, selecionando *Não* ou *Sim*;
- **Turno:** Selecione o turno em que a estrutura curricular irá ocorrer, entre a opções fornecidas pelo sistema;
- **Mínimo de Componentes Complementares:** Informe a carga horária mínima dos componentes complementares.

O usuário deverá realizar as alterações que julgar necessárias, após isso, clique em **Avançar** para continuar com as modificações nos dados. A seguinte tela será gerada:



Na tela acima, o usuário deverá adicionar o *Módulo* e o *Período Oferta* da estrutura curricular, em seguida, clicar no ícone para realizar a adição do módulo, dessa forma, o módulo informado passará a constar na listagem de *Módulos Cadastrados*.

Caso deseje remover o módulo listado, o usuário deverá clicar no ícone . A caixa de diálogo a seguir será fornecida pelo sistema solicitando a confirmação da ação.





Clique em **OK** para confirmar a operação, o módulo será retirado automaticamente da seção *Módulos Cadastrados*.

Após cadastrar os módulos desejados, o usuário deverá clicar em **Avançar**, a seguinte tela será gerada.

RESUMO	
CH Total Módulos (Obrigatórias):	120 ch
Carga horária Complementar:	120 ch


ADICIONANDO DISCIPLINAS ELETIVAS	
Disciplina:	<input type="text" value="AGR2201 - CONVERSAÇÃO EM LÍNGUA FRANCESA I - 60h"/>
Período de Oferta:	<input type="text" value="1"/>
<input type="button" value="Adicionar"/>	

Obs.: O cadastro de disciplinas complementares (ou eletivas) não acrescenta carga horária para a estrutura curricular.

: Remove			
DISCIPLINAS COMPLEMENTARES CADASTRADAS			
Disciplina	C.H.	Período de Oferta	
CONVERSAÇÃO EM LÍNGUA INGLESIA I	60	1	
CONVERSAÇÃO EM LÍNGUA INGLESIA II	60	2	

* Campos de preenchimento obrigatório.

Na tela acima, o usuário poderá adicionar disciplinas eletivas à estrutura curricular, para isso, deverá informar a *Disciplina* e o seu *Período de Oferta*. Após isso, o usuário deverá clicar em **Adicionar** para cadastrar a disciplina, logo em seguida a disciplina passará a constar na listagem de *Disciplinas Complementares Cadastradas*.

Caso deseje excluir uma disciplina eletiva, o usuário deverá clicar no ícone . A caixa de diálogo a seguir será fornecida solicitando a confirmação da ação.

Confirma a remoção desta informação?

Clique em **OK** para confirmar a operação, a disciplina será retirada automaticamente da seção *Disciplinas Complementares Cadastradas*.

Após cadastrar as disciplinas desejadas, o usuário deverá clicar em **Avançar**, a seguinte tela será visualizada.

RESUMO DA ESTRUTURA CURRICULAR

Código da Estrutura: 62
Curso: AGR12 - Curso de Conversação em Língua Inglesa (MT)

Prazos de Conclusão: Semestre **Mínimo:** 2 Semestre(s) **Máximo:** 2 Semestre(s)

CH Total Módulos (Obrigatórias): 120 ch
Carga horária Complementar: 120 ch

Ano - Período de Entrada em Vigor: 2011 - 2
Ativo: Sim
Turno: Matutino e Vespertino

Mínimo de Componentes Complementares: 0ch

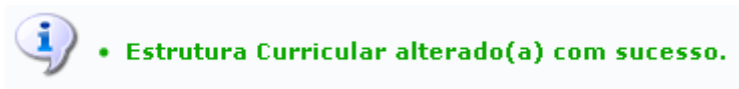
MÓDULOS CADASTRADOS

Módulo	C.H.	Período de Oferta
CURSO DE CONVERSAÇÃO EM LÍNGUA INGLESIA	120	2
AGR1201 - CONVERSAÇÃO EM LÍNGUA INGLESIA I		
AGR1202 - CONVERSAÇÃO EM LÍNGUA INGLESIA II		

DISCIPLINAS COMPLEMENTARES CADASTRADAS

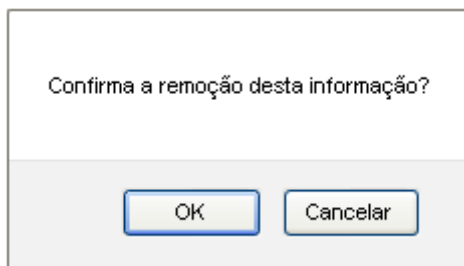
Disciplina	C.H.	Período de Oferta
CONVERSAÇÃO EM LÍNGUA INGLESIA I	60	1
CONVERSAÇÃO EM LÍNGUA INGLESIA II	60	2

Para confirmar o cadastro dos dados, o usuário deverá clicar em **Alterar**, a mensagem de sucesso será exibida conforme a imagem a seguir.

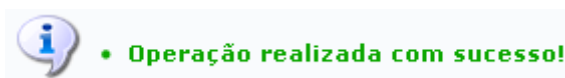


Remover Estrutura Curricular

Se desejar excluir alguma estrutura curricular cadastrada, o usuário deverá clicar no ícone . A caixa de diálogo a seguir será fornecida solicitando a confirmação da ação.



Clique em **OK** para confirmar a remoção, a seguinte mensagem de sucesso será gerada.



Bom Trabalho!

Manuais Relacionados

- [Cadastrar Estrutura Curricular](#)
- [Listar/Alterar Componentes Curriculares](#)

[<< Voltar - Manuais do SIGAA](#)

From:
<https://docs.info.ufrn.br/> -

Permanent link:
https://docs.info.ufrn.br/doku.php?id=suporte:manuais:sigaa:formacao_complementar:curso:estrutura_curricular:listar_alterar

Last update: **2016/10/11 09:46**

