



# Aproveitar Componente Curricular

<b>Sistema</b>	SIGAA
<b>Módulo</b>	Graduação
<b>Usuários</b>	Perfil específico do DAE
<b>Perfil</b>	DAE, CDP e Administrador DAE
<b>Última Atualização</b>	11/10/2016 13:46

Esta funcionalidade permitirá ao usuário do Departamento de Administração Escolar (DAE) ou da Coordenação Didático-Pedagógica (CDP), registrar um aproveitamento de estudo de um determinado componente curricular para um determinado aluno.

Dependendo do papel que o usuário tenha, é possível, ou não, realizar o aproveitamento.

Para realizar esta operação, o usuário deverá acessar o *SIGAA* → *Módulos* → *Graduação* → *Alunos* → *Aproveitamento de Estudos* → *Aproveitar Componente Curricular*.

A seguinte tela será exibida:

A screenshot of a web form titled "INFORME OS CRITÉRIOS DE BUSCA". The form has a blue header and a light blue background. It contains four search criteria, each with a checkbox and a text input field:

- Matrícula: [input field]
- CPF: [input field]
- Nome do Discente: NOME DO DISCENTE [input field]
- Curso: [input field]

At the bottom of the form, there are two buttons: "Buscar" and "Cancelar". Below the form, the word "Graduação" is displayed in blue text.

Caso desista da operação, clique em **Cancelar**. Uma janela será apresentada para confirmação. Esta operação servirá para todas as telas que apresentarem esta função.


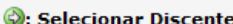
Para voltar ao menu principal Graduação, clique no link [Graduação](#).

O usuário deverá informar pelo menos um dos critérios descritos abaixo:



- *Matrícula*: Informe o número da matrícula do discente;
- *CPF*: Informe o número do CPF do discente;
- *Nome do Discente*: Informe o nome completo do discente;
- *Curso*: Informe o curso da matrícula do discente.

Para realizar a busca, clique em **Buscar**.


Exemplificaremos informando o *Nome do Discente*. A seguinte tela será gerada:






**SELECIONE ABAIXO O DISCENTE ( 1 )**



Matrícula	Aluno	Status
<b>COMUNICAÇÃO SOCIAL - NATAL</b>		
 2010000000	NOME DO DISCENTE	ATIVO 

**1 discente(s) encontrado(s)**


O usuário poderá visualizar detalhes do discente, para isso clique no ícone . Veja abaixo a exemplificação da tela que será gerada:

**SELECIONE ABAIXO O DISCENTE ( 1 )**

Matrícula	Aluno	Status						
<b>COMUNICAÇÃO SOCIAL - NATAL</b>								
 2010000000	NOME DO DISCENTE	ATIVO 						
<p><b>Ano/Período de Ingresso:</b> 2010.2</p> <p><b>Forma de Ingresso:</b> VESTIBULAR</p> <p><b>Matriz Curricular:</b> COMUNICAÇÃO SOCIAL - NATAL - Presencial - PUBLICIDADE E PROPAGANDA - N - BACHARELADO</p>								
Índices Acadêmicos								
IEAN	IEA	IEPL	IECH	MCN	IRA	MC		
399.0515	5.4821	0.974	0.8857	462.5763	6.3548	6.3548		
	Obrigatórias			Complementares		Total		
	Comp. Curricular	Atividade		Comp. Curricular/Atividade				
	CR	CH	CH			CH	CR	CH
<b>Exigido</b>	134	2010	350			420	134	2780
<b>Integralizado</b>	52	780	0			240	52	1020
<b>Pendente</b>	82	1230	350			180	82	1760

**1 discente(s) encontrado(s)**

Para acessar a tela de aproveitamento de componente curricular, o usuário deverá clicar no ícone . A seguinte tela será gerada:

**Discente:** 2010000000 - NOME DO DISCENTE  
**Curso:** COMUNICAÇÃO SOCIAL/CCHLA - NATAL  
**Ano-Período de Ingresso:** 2010.2  
**Currículo:** 01 - 2009.1

**DADOS DO APROVEITAMENTO**

Componente Curricular:

Tipo de Aproveitamento:

\* Campos de preenchimento obrigatório.

Na tela acima, o usuário deverá inserir o *Componente Curricular* e selecionar o *Tipo de Aproveitamento* desse componente.

Para realizar a operação, clique em **Adicionar**.

Exemplificaremos inserindo o *Componente Curricular* ADM0112 - MARKETING INSTITUCIONAL - 60h e selecionando o *Tipo de Aproveitamento* CUMPRIU. A seguinte tela será gerada:

**Discente:** 2010000000 - NOME DO DISCENTE  
**Curso:** COMUNICAÇÃO SOCIAL/CCHLA - NATAL  
**Ano-Período de Ingresso:** 2010.2  
**Currículo:** 01 - 2009.1

**DADOS DO APROVEITAMENTO**

Componente Curricular: \*   
Tipo de Aproveitamento: \* CUMPRIU

<< Discentes

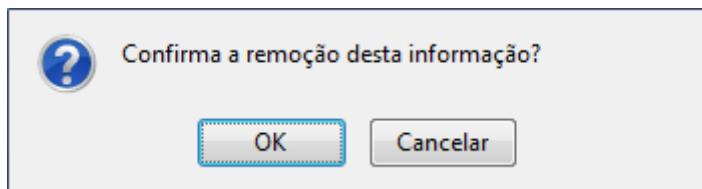
: Excluir Aproveitamento da Lista

Tipo do Componente	Tipo de Integralização	Componente	Tipo de Aproveitamento
DISCIPLINA	ELETIVA	ADM0112 - MARKETING INSTITUCIONAL - 60h	CUMPRIU

\* Campos de preenchimento obrigatório.

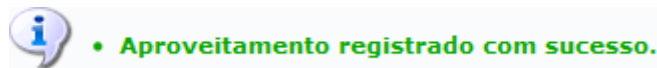
Clique em **Discentes**, caso deseje buscar por outro discente.

O usuário poderá excluir as disciplinas adicionadas à lista de aproveitamento através do ícone . A seguinte janela para confirmação da remoção será apresentada:



Clique em **OK** para confirmar a remoção do componente curricular.

Para confirmar a operação, clique em **Confirmar**. O sistema exibirá a seguinte mensagem de sucesso:



### Bom Trabalho!

### Manuais Relacionados

- [Cadastrar Aproveitamento Automático](#)

[<< Voltar - Manuais do SIGAA](#)

From: <https://docs.info.ufrn.br/> -

Permanent link: [https://docs.info.ufrn.br/doku.php?id=suporte:manuais:sigaa:graduacao:alunos:aproveitamento\\_de\\_estudos:aproveitar\\_componente\\_curricular](https://docs.info.ufrn.br/doku.php?id=suporte:manuais:sigaa:graduacao:alunos:aproveitamento_de_estudos:aproveitar_componente_curricular)

Last update: 2016/10/11 13:46

