



Consulta de Graus Acadêmicos

Sistema	SIGAA
Módulo	Graduação
Usuários	Servidor
Perfil	Administrador DAE
Última Atualização	11/10/2016 13:46

Esta funcionalidade permite que os servidores do DAE - Departamento de Administração Escolar consultem as modalidades de Grau Acadêmico cadastradas no SIGAA.

Para acessá-la, entre no SIGAA → Módulos → Graduação → Consultas → Consultas Gerais → Graus Acadêmicos.

A seguinte página, com a *Lista de Modalidades*, será carregada:

[+ Cadastrar](#) [🔧: Alterar](#) [🗑️: Remover](#)

LISTA DE MODALIDADES	
Descrição	Título
BACHARELADO	Bacharel
BACHARELADO MOD. BIOLOGICA	Bacharel
BACHARELADO MOD. MEDICA	Bacharel
FORMAÇÃO	
LICENCIATURA	Licenciado
LICENCIATURA CURTA	Licenciado
LICENCIATURA CURTA OU DE 1. GRAU	Licenciado
LICENCIATURA PLENA	Licenciado
LICENCIATURA PLENA E BACHARELADO	Licenciado e Bacharel
OUTRO TIPO DE GRAU ACADEMICO	
Program de Mobilidade Estudantil	
TECNOLÓGICO	Tecnólogo

Pag. 1

12 Registro(s) Encontrado(s)

[Graduação](#)

Clique em [Graduação](#) para retornar à página inicial do módulo. Esta opção é válida sempre que a função estiver disponível.

Para cadastrar uma nova modalidade de grau acadêmico, clique em [+ Cadastrar](#). A tela a seguir será exibida:

CADASTRO DE GRAU ACADÊMICO


Descrição:

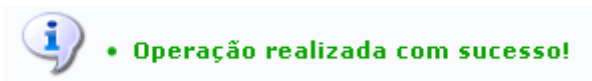
Título:


★ Campos de preenchimento obrigatório.

Caso desista da operação, clique em **Cancelar**. Uma janela será apresentada pelo sistema para

confirmação. Esta operação é válida para todas as telas que apresentem esta função.

Na tela acima, o usuário deve informar qual a *Descrição* e o *Título* da nova modalidade. Posicione o cursor do mouse sobre o ícone  e uma mensagem será exibida, informando que o conteúdo do campo *Título* refere-se ao título que o discente receberá após a conclusão do curso. Feito isso, clique em **Cadastrar** para confirmar a operação. O sistema irá gerar a seguinte mensagem de sucesso:



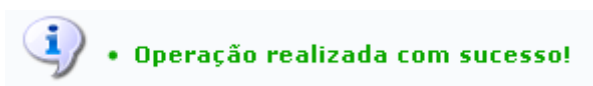
Clique no ícone  para alterar os dados referentes à modalidade desejada.


Usaremos como exemplo a *Modalidade* BACHARELADO. A seguinte página será exibida:

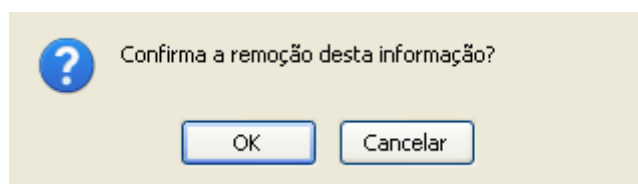
CADASTRO DE GRAU ACADÊMICO	
Descrição: *	<input type="text" value="BACHARELADO"/>
Título: 	<input type="text" value="Bacharel"/>
<input type="button" value="Alterar"/> <input type="button" value="Cancelar"/>	

* Campos de preenchimento obrigatório.

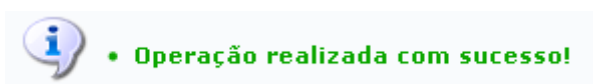
O usuário poderá alterar a *Descrição* e o *Título* da modalidade desejada. Feitas as alterações, clique em **Alterar**. Uma mensagem de sucesso será apresentada pelo sistema:



Para remover uma modalidade, clique no ícone . O sistema exibirá uma janela para confirmação da operação:



Clique em **OK** para prosseguir. A seguinte mensagem de sucesso será exibida:



Bom Trabalho!

Manuais Relacionados

- [Consultar Estruturas Curriculares](#)

- [Consultar Componentes Curriculares](#)

[<< Voltar - Manuais do SIGAA](#)

From:
<https://docs.info.ufrn.br/> -

Permanent link:
https://docs.info.ufrn.br/doku.php?id=suporte:manuais:sigaa:graduacao:consultas:consultas_gerais:graus_academicos

Last update: **2016/10/11 13:46**

