

Orientação de Atividades

Sistema	SIGAA
Módulo	Graduação
Usuários	Perfil específico do DAE
Perfil	ADMINISTRADOR_DAE
Última Atualização	11/10/2016 13:46

Esta operação permite a consulta e visualização de atividades orientadas por docentes da instituição.

Para isso, *acesse SIGAA → Módulos → Graduação → Consultas → Consultas Gerais → Orientação de Atividades.*

O usuário deverá preencher um ou mais dos seguintes campos disponíveis para consulta: *Orientador, Discente, Atividade, Ano-Período e Resultado.* Sendo que, em *Orientador*, ao digitar os 3 primeiros dígitos, aparecerá uma lista de sugestões para que o usuário opte por uma. No campo *Resultado*, selecione *APROVADO* ou *REPROVADO*.

INFORME OS PARÂMETROS DA BUSCA

Orientador:
 Discente:
 Atividade: -- SELECIONE --
 Ano-Período: 2010 .1
 Resultado: APROVADO REPROVADO

Caso desista da consulta, clique em **Cancelar**.

Clique em **Buscar** para visualizar as *Orientações de Atividades Encontradas*.

Exemplificaremos utilizando:

- Nome do *Orientador*;
- Nome do *Discente*;
- *Ano-Período*: 2009.2.


Na lista de resultados da busca o docente terá duas opções, *Visualizar Dados* de uma orientação da atividade e/ou *Enviar Mensagem* para o discente.

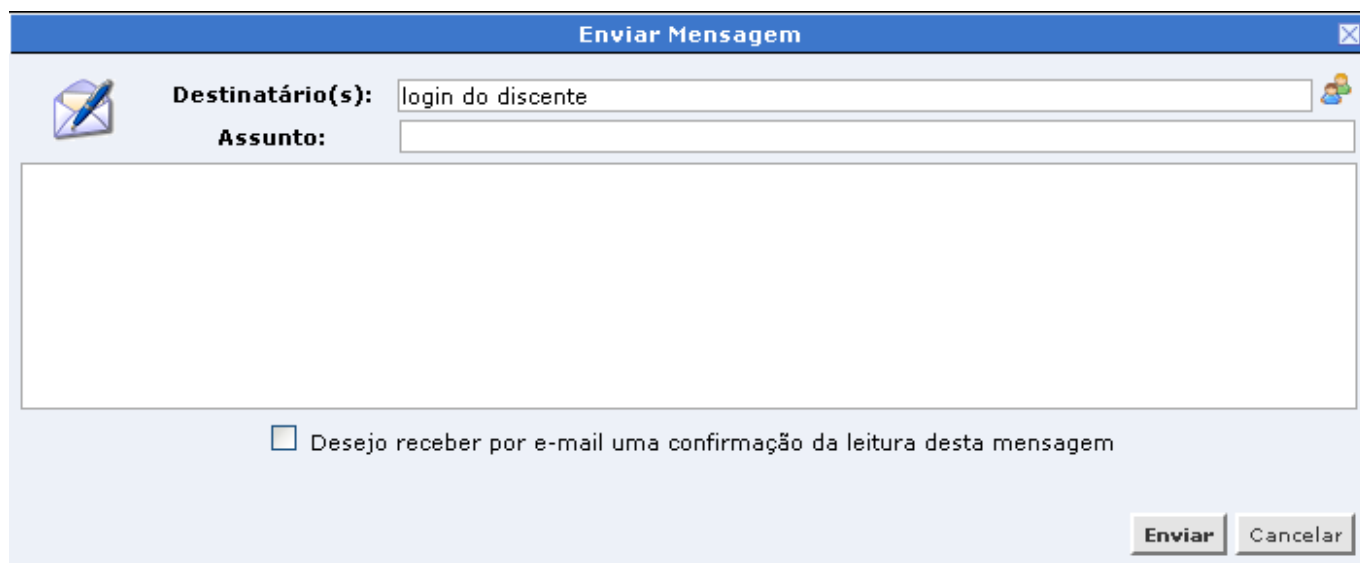
INFORME OS PARÂMETROS DA BUSCA


Orientador: NOME DO ORIENTADOR
 Discente: NOME DO DISCENTE
 Atividade: -- SELECIONE --
 Ano-Período: 2009 .2
 Resultado: APROVADO REPROVADO

Visualizar
 Enviar Mensagem

ORIENTAÇÕES DE ATIVIDADES ENCONTRADAS (1)				
Período	Atividade	Docente	Discente	Status
2009.2	BE20995 - ESTAGIO SUPERVISIONADO	NOME DO DOCENTE	NOME DO DISCENTE	APROVADO

Para enviar mensagem ao discente através de sua caixa postal no SIGAA, clique em . O sistema disponibilizará caixa para envio de mensagens semelhante à próxima:




O campo *Destinatário(s)* já virá preenchido com o login do discente. Para busca de usuário, clique no ícone . A seguinte tela será disponibilizada:



Selecione se deseja buscar por *Login* ou *Nome* do usuário e clique em **Buscar** para visualizar o resultado.

Retornando à caixa para envio de mensagens, preencha o campo *Assunto*, digite a mensagem que desejar e selecione *Desejo receber por e-mail uma confirmação da leitura desta mensagem* se achar necessário. Por fim, clique em **Enviar** para que o discente receba a mensagem.

Caso desista do envio de mensagens, clique em **Cancelar**. Para fechar a caixa *Enviar Mensagem*, clique em .

Em *Orientação de Atividades Encontradas*, clique no ícone  para visualizar *Dados da Atividade Orientada*.

DADOS DA ATIVIDADE ORIENTADA	
Orientador:	NOME DO ORIENTADOR
Atividade:	BEZ0995 - ESTAGIO SUPERVISIONADO
Ano-Período:	2009.2
Supervisor:	Nome do Supervisor
Discente:	200500000 - NOME DO DISCENTE
Situação da Matrícula:	APROVADO
Resultado:	10.0
Carga Horária:	300 horas
PRODUÇÃO ASSOCIADA: ESTÁGIOS	
Nome do Projeto:	Alterações da flora na região norte de Natal
Período:	10/08/2009 - 16/12/2009
CH Semanal:	20
Entidade Financiadora:	CNPQ
Área de Conhecimento:	Ciências Biológicas
Sub-área de Conhecimento:	Ecologia

[<< Voltar](#)

[Graduação](#)

Para retornar à tela anterior, clique em **Voltar**.

Clicando no link [Graduação](#) o usuário irá retornar à página inicial do módulo Graduação.

Bom Trabalho!

[<< Voltar - Manuais do SIGAA](#)

From:
<https://docs.info.ufrn.br/> -

Permanent link:
https://docs.info.ufrn.br/doku.php?id=suporte:manuais:sigaa:graduacao:consultas:consultas_gerais:orientacao_de_atividades

Last update: 2016/10/11 13:46

