



Buscar/Alterar Grupo do Programa de Educação Tutorial (PET)

Sistema	SIGAA
Módulo	Graduação
Usuários	Perfil específico do DAE
Perfil	Administrador DAE
Última Atualização	11/10/2016 13:46

Essa operação permite que o usuário busque ou altere um grupo do Programa de Educação Tutorial (PET).

Para iniciar a operação, acesse o *SIGAA* → *Módulos* → *Graduação* → *DDP* → *Programa de Educação Tutorial (PET)* → *Buscar/Alterar*.

A seguinte tela será gerada pelo sistema:

+ Cadastrar Novo PET 🔧 : Alterar PET 🗑️ : Remover PET		
LISTA DE PETS		
Descrição	Curso	Área de Conhecimento
Pesquisa	MATEMÁTICA	Matemática
Grupo de Estudo	CIÊNCIAS SOCIAIS	Ciências Sociais
Grupo de Pesquisa	ENGENHARIA DE PRODUÇÃO	Engenharia de Produção
Pesquisa	MEDICINA	Medicina
Pesquisa	ENGENHARIA ELÉTRICA	Engenharia Elétrica
Grupo de Estudo	ENGENHARIA QUÍMICA	Engenharia Química
Grupo de Estudo	CIÊNCIA DA COMPUTAÇÃO	Ciência da Computação
Grupo de Pesquisa	QUÍMICA	Química
Grupo de Pesquisa	ESTATÍSTICA	Probabilidade e Estatística
Grupo de Pesquisa	FILOSOFIA	Filosofia
Grupo de Estudo I	GEOGRAFIA	Geografia
Grupo de Estudo I	ENGENHARIA ELÉTRICA	Fontes Alternativas de Energia

[Graduação](#)


Para voltar para a tela inicial do módulo, clique em [Graduação](#).

Nesta tela o usuário poderá *Cadastrar Novo PET*, *Alterar PET* e *Remover PET*. Explicaremos essas operações em tópicos.

Cadastrar Novo PET

Para cadastrar um novo PET, clique no link [+ Cadastrar Novo PET](#). O usuário será direcionado para a tela *Cadastro de PET*. Saiba mais detalhes sobre esta tela consultando o manual [Cadastrar Grupo do Programa de Educação Tutorial \(PET\)](#) na lista de *Manuais Relacionados* ao final desta tela.

Alterar PET

Caso queira fazer modificações em um PET já cadastrado, clique no ícone . A página seguinte será visualizada:



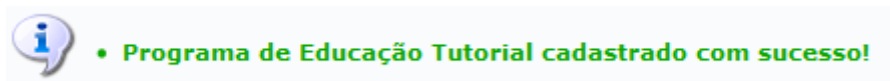
Descrição do Grupo: * Grupo de Estudo I
Curso: GEOGRAFIA/CCHLA - NATAL
Área de Conhecimento: * Geografia
Data de Início: * 15/09/1996
Data de Término:
Limite de bolsas para o grupo: * 0

Alterar Cancelar


* Campos de preenchimento obrigatório.

Caso desista da operação, clique em **Cancelar**. Em seguida confirme na caixa de diálogo exibida pelo sistema.

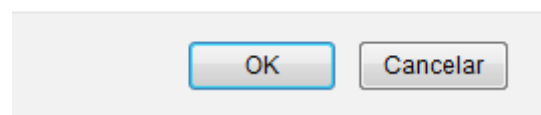
Faça as alterações necessárias e clique em **Alterar**. A mensagem de sucesso a seguir será exibida:



Remover PET

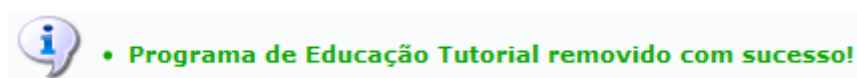
Para remover um PET, clique no ícone . O sistema exibirá uma caixa de diálogo para que o usuário possa realizar a confirmação:

Deseja realmente REMOVER esse grupo?



OK Cancelar

Clique em **OK** para confirmar. A mensagem de a seguir sucesso será exibida:



Bom Trabalho!

Manuais Relacionados

- [Cadastrar Grupo do Programa de Educação Tutorial \(PET\)](#)
- [Cadastrar Tutoria \(PET\)](#)
- [Buscar/Alterar Tutoria \(PET\)](#)

[<< Voltar - Manuais do SIGAA](#)

From:

<https://docs.info.ufrn.br/> -

Permanent link:

https://docs.info.ufrn.br/doku.php?id=suporte:manuais:sigaa:graduacao:ddp:programa_de_educacao_tutorial_pet:buscar_alterar

Last update: **2016/10/11 13:46**

