



# Cadastrar Grupo do Programa de Educação Tutorial (PET)

<b>Sistema</b>	SIGAA
<b>Módulo</b>	Graduação
<b>Usuários</b>	Perfil específico do DAE
<b>Perfil</b>	Administrador DAE
<b>Última Atualização</b>	11/10/2016 13:46

Essa operação permite que o usuário cadastre um novo grupo do Programa de Educação Tutorial (PET).

Para iniciar a operação, acesse o *SIGAA* → *Módulos* → *Graduação* → *DDP* → *Programa de Educação Tutorial (PET)* → *Cadastrar Grupo*.

A seguinte tela será gerada pelo sistema:

**CADASTRO DE PET**

Descrição do Grupo: \* Grupo de Estudo I

Curso: ENGENHARIA ELÉTRICA/CT - NATAL

Área de Conhecimento: \* Fontes Alternativas de Energia

Data de Início: \* 01/04/2013

Data de Término: \* 28/06/2013

Limite de bolsas para o grupo: \* 3

Cadastrar Cancelar

\* Campos de preenchimento obrigatório.

[Graduação](#)

Caso desista da operação, clique em **Cancelar**. Em seguida confirme na caixa de diálogo exibida pelo sistema.

Para voltar para a tela inicial do módulo, clique em [Graduação](#).

O usuário poderá visualizar a lista de PETs já cadastrados, clicando em [Listar PETs Cadastrados](#).  
Veja a tela seguinte:

Cadastrar Novo PET : Alterar PET : Remover PET		
LISTA DE PETS		
Descrição	Curso	Área de Conhecimento
Pesquisa	MATEMÁTICA	Matemática
Grupo de Estudo	CIÊNCIAS SOCIAIS	Ciências Sociais
Grupo de Pesquisa	ENGENHARIA DE PRODUÇÃO	Engenharia de Produção
Pesquisa	MEDICINA	Medicina
Pesquisa	ENGENHARIA ELÉTRICA	Engenharia Elétrica
Grupo de Estudo	ENGENHARIA QUÍMICA	Engenharia Química
Grupo de Estudo	CIÊNCIA DA COMPUTAÇÃO	Ciência da Computação
Grupo de Pesquisa	QUÍMICA	Química
Grupo de Pesquisa	ESTATÍSTICA	Probabilidade e Estatística
Grupo de Pesquisa	FILOSOFIA	Filosofia
Grupo de Estudo I	GEOGRAFIA	Geografia

Esta tela será explicada posteriormente no decorrer do manual.

Para prosseguir com o cadastramento, preencha os campos:

- *Descrição do Grupo*: Faça uma breve descrição sobre o grupo que será cadastrado;
- *Curso*: Informe a qual curso o grupo pertence;
- *Área de Conhecimento*: Selecione a área de conhecimento do grupo entre as listadas pelo sistema;
- *Data de Início*: Insira a data de início dos trabalhos do grupo;
- *Data de Término*: Insira a data na qual o grupo será encerrado;
- *Limite de bolsas para o grupo*: Informe a quantidade máxima de bolsas disponíveis para o grupo.

Para os campos *Data de Início* e *Data de Término*, o usuário poderá utilizar o calendário virtual disponibilizado pelo sistema, clicando no ícone .

Exemplificamos da seguinte forma:

- *Descrição do Grupo*: Grupo de Estudo I;
- *Curso*: ENGENHARIA ELÉTRICA/CT - NATAL;
- *Área de Conhecimento*: Fontes Alternativas de Energia;
- *Data de Início*: 01/04/2013;
- *Data de Término*: 28/06/2013;
- *Limite de bolsas para o grupo*: 3.


Clique em **Cadastrar** para dar continuidade. A seguinte tela será apresentada, juntamente com a mensagem de sucesso no topo. Veja a tela a seguir:


 • Programa de Educação Tutorial cadastrado com sucesso! (x) fechar mensagens

**GRADUAÇÃO > PET**

 **Cadastrar Novo PET**  : **Alterar PET**  : **Remover PET**

LISTA DE PETS		
Descrição	Curso	Área de Conhecimento
Pesquisa	MATEMÁTICA	Matemática
Grupo de Estudo	CIÊNCIAS SOCIAIS	Ciências Sociais
Grupo de Pesquisa	ENGENHARIA DE PRODUÇÃO	Engenharia de Produção
Pesquisa	MEDICINA	Medicina
Pesquisa	ENGENHARIA ELÉTRICA	Engenharia Elétrica
Grupo de Estudo	ENGENHARIA QUÍMICA	Engenharia Química
Grupo de Estudo	CIÊNCIA DA COMPUTAÇÃO	Ciência da Computação
Grupo de Pesquisa	QUÍMICA	Química
Grupo de Pesquisa	ESTATÍSTICA	Probabilidade e Estatística
Grupo de Pesquisa	FILOSOFIA	Filosofia
Grupo de Estudo I	GEOGRAFIA	Geografia
Grupo de Estudo I	ENGENHARIA ELÉTRICA	Fontes Alternativas de Energia

Para cadastrar um novo PET, clique no link  **Cadastrar Novo PET**. O usuário será direcionado para a tela inicial deste manual e deverá repetir as operações explicadas.

Caso queira fazer modificações em um PET já cadastrado, clique no ícone . A página seguinte será visualizada:

 **Listar PETs Cadastrados**

**CADASTRO DE PET**

Descrição do Grupo: \*

Curso:

Área de Conhecimento: \*


Data de Início: \*  

Data de Término:  

Limite de bolsas para o grupo: \*

\* Campos de preenchimento obrigatório.

Faça as alterações necessárias e clique em **Alterar**. A mensagem de sucesso a seguir será exibida:

 • Programa de Educação Tutorial cadastrado com sucesso!

Para remover um PET, clique no ícone . O sistema exibirá uma caixa de diálogo para confirmação:

Deseja realmente REMOVER esse grupo?

Clique em **OK** para confirmar. A mensagem de sucesso será exibida:



• Programa de Educação Tutorial removido com sucesso!

**Bom Trabalho!**

## Manuais Relacionados

- [Buscar/Alterar Programa de Educação Tutorial](#)
- [Cadastrar Tutoria \(PET\)](#)
- [Buscar/Alterar Tutoria \(PET\)](#)

[<< Voltar - Manuais do SIGAA](#)

From:  
<https://docs.info.ufrn.br/> -

Permanent link:  
[https://docs.info.ufrn.br/doku.php?id=suporte:manuais:sigaa:graduacao:ddp:programa\\_de\\_educacao\\_tutorial\\_pet:cadastrar\\_grupo](https://docs.info.ufrn.br/doku.php?id=suporte:manuais:sigaa:graduacao:ddp:programa_de_educacao_tutorial_pet:cadastrar_grupo)

Last update: **2016/10/11 13:46**

