

# Cadastrar Matriz Curricular

<b>Sistema</b>	SIGAA
<b>Módulo</b>	Graduação
<b>Usuários</b>	Perfil específico do DAE
<b>Perfil</b>	ADMINISTRADOR_DAE
<b>Última Atualização</b>	11/10/2016 13:46

A matriz curricular de um curso de graduação é a combinação de turno, modalidade, habilitação e ênfase, podendo possuir mais de uma estrutura curricular. Uma matriz pode ou não ter habilitação ou ênfase.

Esta operação permite o cadastro de uma nova Matriz Curricular por usuários da Coordenação Didático-Pedagógica - CDP. Para isso, o usuário deverá *entrar no SIGAA → Módulos → Graduação → CDP → Matriz Curricular → Cadastrar.*

O sistema exibirá a tela para o *Cadastro de Matriz Curricular.*

**CADASTRO DE MATRIZ CURRICULAR**

Curso: \* -- SELECIONE --

Turno: \* -- SELECIONE --

Modalidade: \* -- SELECIONE --

Possui Habilitação? \*  Sim  Não

Possui Ênfase? \*  Sim  Não

Regime Letivo: \* Semestral

Sistema Curricular: \* Hora/Aula

Situação: \* -- SELECIONE --

Situação do Diploma: \* -- SELECIONE --

Código INEP:

Início Funcionamento:

Encontra-se ativa?  Sim  Não

Permite colação de grau?  Sim  Não

---

**AUTORIZAÇÃO DE FUNCIONAMENTO**

Ato Normativo: \*

Data do Ato Normativo: \*


Data da Publicação: \*

\* Campos de preenchimento obrigatório.

Deve-se informar nesta tela o seguinte conteúdo:

- **Curso:** Nome do curso de graduação oferecido pela Instituição;
- **Turno:** Turno em que o curso é ministrado. A informação de turno é obrigatória apenas para os cursos de natureza presencial;
- **Modalidade:** Modalidade em que o curso é concebido. (ex.: *Bacharelado, Licenciatura, Formação*, etc.)
- **Possui Habilitação?:** Caso esta matriz possua habilitação, o usuário deverá selecionar (ou criar uma nova) na próxima tela. Ao selecionar que a matriz possui habilitação, as informações de ênfase serão suprimidas e vice-versa;;
- **Possui Ênfase?:** Este campo será habilitado apenas se o usuário informar que a matriz não possui habilitação. Neste caso, o usuário deverá selecionar uma ênfase cadastrada

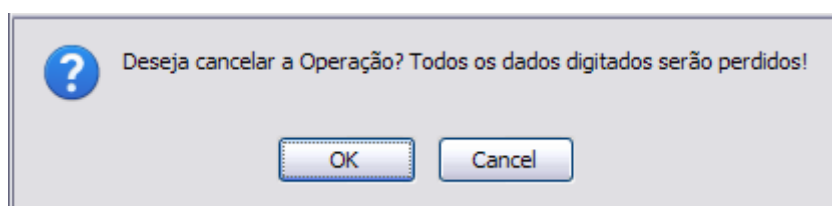
anteriormente.

- **Regime Letivo:** Divisões de períodos com o qual um curso ou matriz curricular podem trabalhar. Podendo ser *Anual, Semestral, Bimestral*, dentre outros;
- **Sistema Curricular:** Medida de cumprimento de currículo que um curso ou matriz curricular podem trabalhar. Exemplo: *Hora/Aula, Crédito*, etc.
- **Situação:** Situação em que se encontra a matriz curricular. (ex.: *Extinta, Em Atividade*, etc.)
- **Situação do Diploma:** Situação em que o diploma será disponibilizado. Pode ser:
  - *Diploma Diretamente em Habilitações Específicas do Curso;*
  - *Diploma Diretamente na Habilitação do Curso;*
  - *Diploma Diretamente no Curso;*
  - *Não Informado;*
  - *Outa Situação;*
- **Código INEP:** Código INEP código da matriz curricular na base de dados do [INEP](#);
- **Início de Funcionamento:** Data, a partir da qual, o curso começará a funcionar. Clique no ícone  para inserir a data pelo calendário ou, se preferir, digite a data diretamente no campo sem a necessidade de uso de caracteres especiais. Esta ação é válida para todos os campos que o contenham;
- **Encontra-se Ativa?:** Indica se a matriz curricular pode ser utilizada para oferta de novos cursos;
- **Permite colação de grau?:** algumas matriz podem não permitir colação de grau, como é o caso da apostila de habilitação<sup>1)</sup>

Em **Autorização de Funcionamento** deve-se informar a regulamentação para funcionamento da matriz curricular. Deve-se informar o seguinte:

- **Ato Normativo:** Número do ato que rege a autorização de funcionamento;
- **Data do Ato Normativo:** Data do ato regente;
- **Data da Publicação:** Data de publicação do ato normativo.

Optando por **Cancelar**, surgirá uma caixa de diálogo referente à certeza da ação. Se estiver certo, clique em **OK**. Todas os dados digitados serão perdidos.



Para dar prosseguimento na operação, após inserir todos os dados, clique em **Próximo Passo**.

Exemplificaremos de duas formas usando os seguintes dados em ambas:

- **Curso:** Engenharia Elétrica/CT - Natal;
- **Turno:** Matutino, Vespertino e Noturno;
- **Modalidade:** Formação;
- **Regime Letivo:** Semestral;
- **Sistema Curricular:** Hora/Aula;
- **Situação:** Em Atividade;
- **Situação do Diploma:** Diploma Diretamente em Habilitações Específicas do Curso;
- **Código INEP:** 12340;
- **Início de Funcionamento:** 01/01/2007;

- *Encontra-se Ativa?:* Sim;
- *Permite colação de grau?:* Sim.
- *Ato Normativo:* 007/2007;
- *Data do Ato Normativo:* 31/10/2006;
- *Data da Publicação:* 15/12/2006.

## Opção 1: Possui Ênfase

Ao responder o campo *Possui Ênfase?* com a opção Sim, o campo *Possui Habilitação?* não mais será disponibilizado.

Selecione a *Ênfase* na lista que será disponibilizada.

**CADASTRO DE MATRIZ CURRICULAR**

Curso: \* ENGENHARIA ELETRICA/CT - NATAL

Turno: \* Matutino, Vespertino e Noturno

Modalidade: \* FORMAÇÃO

Possui Habilitação? \*  Sim  Não

Possui Ênfase? \*  Sim  Não

Ênfase: \* -- SELECIONE --

Regime Letivo: \* Semestral

Sistema Curricular: \* Hora/Aula

Situação: \* Em Atividade

Situação do Diploma: \* Diploma diretamente em habilitações específicas do curso

Código INEP: 12340

Início Funcionamento: 01/01/2007

Encontra-se ativa? \*  Sim  Não

Permite colação de grau? \*  Sim  Não

---

**AUTORIZAÇÃO DE FUNCIONAMENTO**

Ato Normativo: \* 007/2007

Data do Ato Normativo: \* 31/10/2006

Data da Publicação: \* 15/12/2006

\* Campos de preenchimento obrigatório.

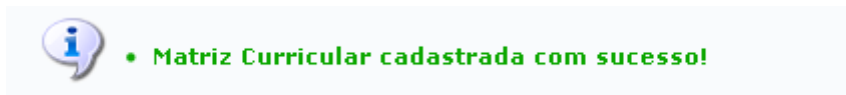
Clicando em **Próximo Passo** a seguinte tela será exibida:

RESUMO DA MATRIZ CURRICULAR	
<b>Curso:</b>	ENGENHARIA ELETRICA
<b>Turno:</b>	Matutino, Vespertino e Noturno
<b>Grau Acadêmico:</b>	FORMAÇÃO
<b>Regime Letivo:</b>	Semestral
<b>Sistema Curricular:</b>	Hora/Aula
<b>Situação:</b>	Em Atividade
<b>Situação do Diploma:</b>	Diploma diretamente em habilitações específicas do curso
<b>Código INEP:</b>	12340
<b>Início Funcionamento:</b>	01/01/2007
<b>Habilitação:</b>	Sem habilitação.
<b>Ativa?</b>	Sim
<b>Permite Colação de grau?</b>	Sim
<b>Ênfase:</b>	
AUTORIZAÇÃO DE FUNCIONAMENTO	
<b>Ato Normativo:</b>	007/2007
<b>Data do Ato Normativo:</b>	31/10/2006
<b>Data da Publicação:</b>	15/12/2006
<input type="button" value="Cadastrar"/> <input type="button" value="Cancelar"/>	
<input type="button" value=" &lt;&lt; Dados da Matriz"/>	

Em *Resumo da Matriz Curricular* o usuário poderá conferir todos os dados fornecidos anteriormente. Caso deseje modificar algum desses, basta clicar em **Dados da Matriz**.

Clique em **Cancelar** se desistir de realizar a operação.

Clique em **Cadastrar** para concluir o cadastro. Em seguida, o sistema retrocederá ao Menu de Graduação e a mensagem de sucesso será gerada.



## Opção 2: Possui Habilitação

Ao responder o campo *Possui Habilitação?* com a opção Sim, o campo *Possui Ênfase?* não mais será disponibilizado.

CADASTRO DE MATRIZ CURRICULAR	
Curso:	ENGENHARIA ELETRICA/CT - NATAL
Turno:	Matutino, Vespertino e Noturno
Modalidade:	FORMAÇÃO
Possui Habilitação? *	<input checked="" type="radio"/> Sim <input type="radio"/> Não
Regime Letivo:	Semestral
Sistema Curricular:	Hora/Aula
Situação:	Em Atividade
Situação do Diploma:	Diploma diretamente em habilitações específicas do curso
Código INEP:	12340
Início Funcionamento:	01/01/2007
Encontra-se ativa? *	<input checked="" type="radio"/> Sim <input type="radio"/> Não
Permite colação de grau? *	<input checked="" type="radio"/> Sim <input type="radio"/> Não
<b>AUTORIZAÇÃO DE FUNCIONAMENTO</b>	
Ato Normativo: *	007/2007
Data do Ato Normativo: *	31/10/2006
Data da Publicação: *	15/12/2006
<input type="button" value="Cancelar"/> <input type="button" value="Próximo Passo &gt;&gt;"/>	

\* Campos de preenchimento obrigatório.

Clique em **Próximo Passo** para prosseguir a operação. Nos tópicos abaixo, o usuário verá como selecionar a habilitação, sendo ela já cadastrada ou não.

## Possui Habilitação Já Cadastrada

Caso já haja uma habilitação cadastrada, deve-se informar a *Habilitação*. O conteúdo deste campo dependerá da habilitação de cada curso.

HABILITAÇÃO DA MATRIZ CURRICULAR	
Possui Habilitação já Cadastrada:	<input checked="" type="radio"/> Sim <input type="radio"/> Não
<b>INFORME A HABILITAÇÃO</b>	
Habilitação:	-- SELECIONE --
<input type="button" value=" &lt;&lt; Dados da Matriz"/> <input type="button" value="Cancelar"/> <input type="button" value="Próximo Passo &gt;&gt;"/>	

Para retornar à tela imediatamente anterior, clique em **Dados da Matriz**.

Para dar prosseguimento à ação, clique em **Próximo Passo**.

## Não Possui Habilitação Cadastrada

Se não possuir habilitação cadastrada, deve-se informar os *Dados da Habilitação*, onde o seguinte conteúdo será solicitado:

- *Nome*: Área de conhecimento específica do curso;
- *Código*: Código da Habilitação;
- *Opção Para Habilitação*: Para o caso do curso que permite o aluno ingressar no curso e poder optar por uma das habilitações do curso em tempo posterior ao seu ingresso;
- *Código INEP*: Código gerado pelo Instituto Nacional de Estudos e Pesquisas Educacionais que reconhece o curso oferecido;

- **Área Sesus:** Área da Secretaria de Educação Superior padronizada para o curso;

**HABILITAÇÃO DA MATRIZ CURRICULAR**

Possui Habilitação já Cadastrada:  Sim  Não

**DADOS DA HABILITAÇÃO**

Nome: \*

Código: \*  Código INEP:

Opção Para Habilitação:  ?

Area Sesus: -- SELECIONE --

<< Dados da Matriz Cancelar Próximo Passo >>

Para retornar à tela imediatamente anterior, clique em **Dados da Matriz**.

Tanto na tela mostrada no tópico anterior, quanto nesta tela, o usuário deverá clicar em **Próximo Passo** para dar prosseguimento à ação. Nas duas ocasiões será exibida a tela de **Resumo da Matriz Curricular**, como mostrado abaixo.

**RESUMO DA MATRIZ CURRICULAR**

Curso: ENGENHARIA ELETRICA  
Turno: Matutino, Vespertino e Noturno  
Grau Acadêmico: FORMAÇÃO  
Regime Letivo: Semestral  
Sistema Curricular: Hora/Aula  
Situação: Em Atividade  
Situação do Diploma: Diploma diretamente em habilitações específicas do curso  
Código INEP: 12340  
Início Funcionamento: 01/01/2007  
Ativa? Sim  
Permite Colação de grau? Sim  
Ênfase: Sem ênfase

**DADOS DA HABILITAÇÃO**

Nome: AUTOMAÇÃO E CONTROLE  
Código: Código INEP: 12340  
Opção Para Habilitação:  
Área Sesus:

**AUTORIZAÇÃO DE FUNCIONAMENTO**

Ato Normativo: 007/2007  
Data do Ato Normativo: 31/10/2006  
Data da Publicação: 15/12/2006

Cadastrar Cancelar

<< Dados da Matriz << Dados da Habilitação

Para finalizar o cadastro, clique em **Cadastrar**.

Para retornar à tela com os dados da matriz, clique em **Dados da Matriz**.

Para retornar aos dados da habilitação, clique em **Dados Da Habilitação**. Esta opção só será disponibilizada caso *Possui Habilitação?*, campo da tela da matriz curricular tenha sido marcada como **SIM**.

Por fim, o sucesso da operação poderá ser visualizado.



• Matriz Curricular cadastrada com sucesso!

(x) fechar mensagens

## Bom Trabalho!

### Manuais Relacionados

- [Cadastrar Habilitação de Cursos de Graduação](#)
- [Cadastrar Ênfase de Curso](#)
- [Buscar/Alterar Matriz Curricular](#)

[<< Voltar - Manuais do SIGAA](#)

<sup>1)</sup> Apostila de habilitação é o ato de registro de conclusão de habilitação pelo discente que, após colação de grau em uma modalidade de um curso, tenha se vinculado, por um novo programa, a uma habilitação associada à mesma modalidade e tenha integralizado essa habilitação. A apostila ocorrerá no verso do diploma relativo ao título concedido pela conclusão da modalidade.

From:  
<https://docs.info.ufrn.br/> -

Permanent link:  
[https://docs.info.ufrn.br/doku.php?id=suporte:manuais:sigaa:graduacao:ddp:matriz\\_curricular:cadastrar](https://docs.info.ufrn.br/doku.php?id=suporte:manuais:sigaa:graduacao:ddp:matriz_curricular:cadastrar)

Last update: **2016/10/11 13:46**

