



## Editar Observações do Discente

<b>Sistema</b>	SIGAA
<b>Módulo</b>	Graduação
<b>Usuários</b>	Perfil específico do DAE
<b>Perfil</b>	ADMINISTRADOR_DAE
<b>Última Atualização</b>	11/10/2016 13:46

Esta operação possibilitará ao usuário cadastrar ou consultar observações sobre um determinado discente. Para isso, o usuário deverá *entrar no SIGAA → Módulos → Graduação → CDP → Aluno → Editar Observações do Discente*.

O usuário irá buscar por um discente usando um ou mais dos seguintes critérios de busca:

- *Matrícula;*
- *CPF;*
- *Nome do Discente;*
- *Curso.*

**INFORME OS CRITÉRIOS DE BUSCA**

<input type="checkbox"/> Matrícula:	<input type="text"/>
<input type="checkbox"/> CPF:	<input type="text"/>
<input type="checkbox"/> Nome do Discente:	<input type="text"/>
<input type="checkbox"/> Curso:	<input type="text"/>

Se desistir de realizar a operação, clique em **Cancelar**.

Para visualizar o resultado da busca, clique em **Buscar**.

**INFORME OS CRITÉRIOS DE BUSCA**

Matrícula:

CPF:

Nome do Discente:

Curso:

: Visualizar Detalhes : Selecionar

**SELECIONE ABAIXO O DISCENTE (1)**

Matrícula	Aluno	Status
200700000	NOME DO DISCENTE	ATIVO

**Ano/Período de Ingresso:** 2007.1  
**Forma de Ingresso:** VESTIBULAR  
**Matriz Curricular:** COMUNICACAO SOCIAL - RADIALISMO - T - BACHARELADO  
**IRA:** 7,0

	Obrigatórias			Complementares			Total	
	Comp. Curricular		Atividade	Comp. Curricular/Atividade		CH	CR	CH
	CR	CH	CH	CH	CR			
<b>Exigido</b>	156	2490	0	270	156	2760		
<b>Integralizado</b>	92	1380	0	120	92	1500		
<b>Pendente</b>	64	1110	0	150	64	1260		

**1 discente(s) encontrado(s)**

Para *Visualizar Detalhes*, clique no ícone , como demonstrado acima. Para *Selecionar* o discente, clique em . Em seguida, tela semelhante à próxima será exibida:

**Matrícula:** 200700000  
**Discente:** NOME DO DISCENTE  
**Curso:** COMUNICACAO SOCIAL - RADIALISMO - T - BACHARELADO  
**Status:** ATIVO **Tipo:** REGULAR

Discente com necessidades especiais.

cadastrada por NOME DO USUÁRIO (Login) em 10/03/2010 10:22

O usuário poderá alterar observações já cadastradas clicando no ícone . A alteração será realizada na seguinte tela:

**Matrícula:** 200700000  
**Discente:** NOME DO DISCENTE  
**Curso:** COMUNICACAO SOCIAL - RADIALISMO - T - BACHARELADO  
**Status:** ATIVO **Tipo:** REGULAR

Discente com necessidades especiais.

[Graduação](#)

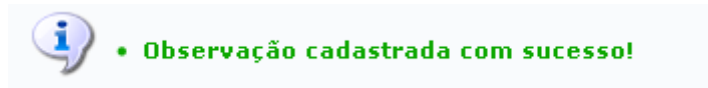
Clicando no link [Graduação](#) o sistema direcionará o usuário para o Menu Graduação.

Para retornar à tela de busca e selecionar outro discente ao qual irá realizar a operação, clique em


### **Selecionar outro Discente.**

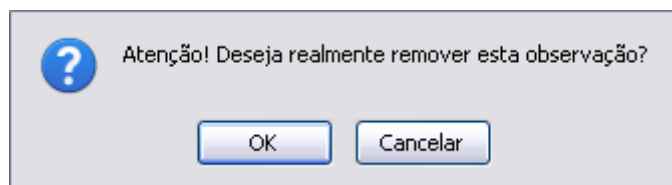
Se desistir de alterar a observação, clique em **Cancelar**.

Após realizar a alteração que achar necessária, clique em **Confirmar** para que o sistema salve os dados. A mensagem de sucesso da operação virá posteriormente.



Para cadastrar uma nova observação quanto ao discente, clique na aba *Inserir Nova Observação*. O usuário irá realizar procedimento semelhante ao anterior.

Caso deseje excluir uma observação, clique no ícone . Confirme a operação na caixa de diálogo que será gerada posteriormente.



Clique em **Cancelar** se desistir da remoção.

Confirme a operação clicando na opção **OK**. A mensagem de sucesso será exibida:



### **Bom Trabalho!**

[<< Voltar - Manuais do SIGAA](#)

From:  
<https://docs.info.ufrn.br/> -

Permanent link:  
[https://docs.info.ufrn.br/doku.php?id=suporte:manuais:sigaa:graduacao:ddp:aluno:editar\\_observacoes\\_do\\_discente](https://docs.info.ufrn.br/doku.php?id=suporte:manuais:sigaa:graduacao:ddp:aluno:editar_observacoes_do_discente)

Last update: **2016/10/11 13:46**

