



## Listar/Inativar Regimes de Observação

<b>Sistema</b>	SIGAA
<b>Módulo</b>	Graduação
<b>Usuários</b>	Funcionários do DAE
<b>Perfil</b>	Administrador DAE
<b>Última Atualização</b>	11/10/2016 13:46

Esta funcionalidade permite ao usuário consultar ou inativar as anotações que foram feitas previamente no Regime de Observação de Desempenho Acadêmico de um determinado discente da Instituição.

Para realizar esta operação, acesse o *SIGAA* → *Módulos* → *Graduação* → *DDP* → *Regime de Observação de Desempenho* → *Listar/Inativar Regimes de Observação*.

O sistema exibirá a seguinte tela:

**INFORME OS PARÂMETROS DA BUSCA**

Ano-Período de Referência: 2015 . 1

Matrícula:

Nome do Discente:

Curso: Comunicação Social

### Graduação

Para buscar os discentes em regime do observação, informe os seguintes dados:

- *Ano-Período de Referência* que deseja buscar os discentes;
- A *Matrícula* do discente;
- *Nome do Discente* que deseja exibir o regime de observação;
- *Curso* do qual será exibidos os regimes de observação.

Exemplificaremos com o *Ano-Período de Referência*: 2015.1 e *Curso*: Comunicação Social.

Caso desista da operação, clique em **Cancelar** e confirme a operação na janela de confirmação que será gerada pelo sistema. Esta operação será válida para todas as telas que apresentarem esta função.

Caso deseje voltar para o menu principal do módulo Graduação, clique no link [Graduação](#). Esta opção será válida sempre que for disponibilizada.

Após definir a busca, clique em **Buscar** para dar prosseguimento a operação. O sistema apresentará a seguinte tela:

**INFORME OS PARÂMETROS DA BUSCA**

Ano-Período de Referência: 2015 . 1


Matrícula: 0


Nome do Discente: \_\_\_\_\_

Curso: Comunicação Social

 : [Detalhar Anotação](#)  : [Emitir Histórico](#)  : [Remover Anotação](#)

**LISTA DE DISCENTES EM REGIME DE OBSERVAÇÃO (2)**

Ano-Período Referência	Matrícula	Nome	Curso	Situação	IECH	IEPL			
2015.1	0000000000	NOME DO DISCENTE	COMUNICAÇÃO SOCIAL	ATIVO	0.25	0.5844			
2015.1	0000000000	NOME DO DISCENTE	COMUNICAÇÃO SOCIAL	TRANCADO	1.0	0.3			

Caso deseje visualizar a anotação cadastrada para um discente, clique no ícone . Exemplificaremos com o discente com a *Situação*: ATIVO.

A tela a seguir será mostrada:

**DADOS DO REGIME DE OBSERVAÇÃO**

**DADOS DO DISCENTE**

**Matrícula:** 0000000000  
**Nome:** NOME DO DISCENTE  
**Curso:** COMUNICAÇÃO SOCIAL/CCHLA - NATAL - BACHARELADO

**DADOS DA ANOTAÇÃO DA OBSERVAÇÃO**

**Ano-Período:** 2015.1  
**Cadastrado em:** 07/07/2015  
**IECH:** 0.25  
**IEPL:** 0.5844


**MOTIVO(S) PARA ENTRADA NO REGIME DE OBSERVAÇÃO**

Insucesso em metade ou mais da carga horária matriculada, caracterizado pelo IECH (Índice de Eficiência em Carga Horária) igual ou inferior a 0,5 (cinco décimos) no período letivo - inciso II, do artigo 315º da RESOLUÇÃO Nº 171/2013-CONSEPE.

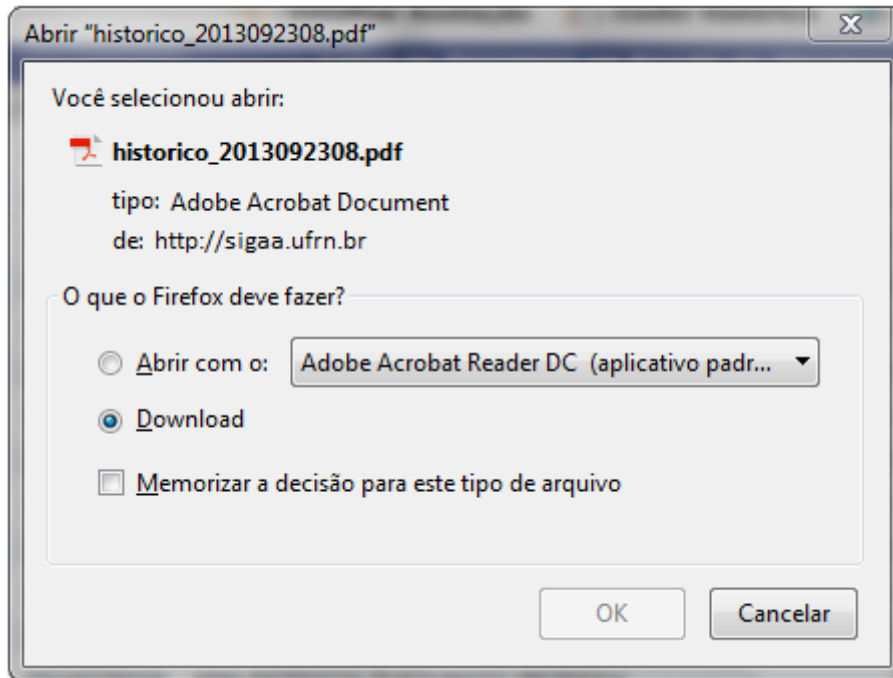
**INSUCESSO(S) EM COMPONENTES CURRICULARES E EQUIVALÊNCIAS**

Componente Curricular	Qtd Insucessos
-----------------------	----------------


Clique em ***Voltar*** para retornar à página anterior.

Retornando a tela com a *Lista de Discentes em Regime de Observação*, clique em  para emitir o histórico do aluno. Como exemplo utilizaremos o discente com a *Situação*: ATIVO.

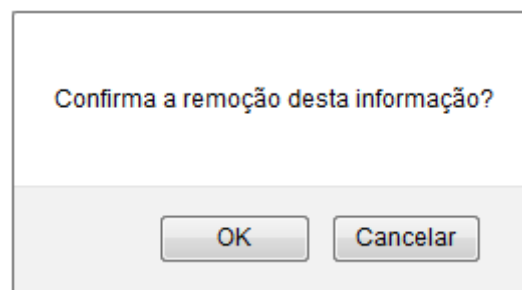
O sistema irá exibir uma janela para confirmar a operação:



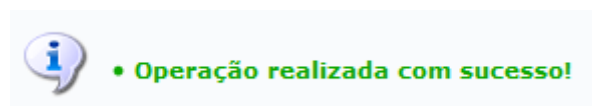
Selecione a opção desejada e clique em **Ok** para confirmar, caso desista da operação em **Cancelar**.

De volta a *Lista de Discentes em Regime de Observação* para remover uma observação cadastrada para um determinado discente, clique no ícone . Utilizaremos como exemplo o discente com a *Situação: ATIVO*.

A seguinte janela será apresentada:



Clique em **Ok** para confirmar a remoção da observação ou caso desista em **Cancelar**. Ao confirmar o sistema exibirá uma mensagem de sucesso no topo da tela:



**Bom Trabalho!**

## Manuais Relacionados

- [Cadastrar Equivalência Específica](#)

[<< Voltar - Manuais do SIGAA](#)

From:  
<https://docs.info.ufrn.br/> -

Permanent link:  
[https://docs.info.ufrn.br/doku.php?id=suporte:manuais:sigaa:graduacao:dgp:regime\\_de\\_observacao\\_de\\_desempenho:istar\\_inativar\\_regimes\\_de\\_observacao](https://docs.info.ufrn.br/doku.php?id=suporte:manuais:sigaa:graduacao:dgp:regime_de_observacao_de_desempenho:istar_inativar_regimes_de_observacao)

Last update: **2016/10/11 13:46**

