



Criar Curso A Partir De Um Curso Existente

Sistema	SIGAA
Módulo	Lato Sensus
Usuários	Servidor
Perfil	Gestor Lato Sensus
Última Atualização	11/10/2016 13:46

Esta funcionalidade permite ao usuário ...

Para utilizar esta funcionalidade, acesse o *SIGAA* → *Módulos* → *Lato Sensus* → *Curso* → *Curso* → *Criar Curso a partir de um curso existente*.

A tela para que o usuário informe os critérios de busca das Propostas de Cursos será exibida.

The screenshot shows a web form titled "INFORME O CRITÉRIO DE BUSCA DAS PROPOSTAS CURSOS". It contains several input fields with checkboxes:

- Ano: 2011
- Coordenador: [empty text box]
- Curso: [empty text box]
- Situação Proposta: -- SELECIONE --
- Área Conhecimento: Ciências Humanas
- Todos

At the bottom of the form are two buttons: "Buscar" and "Cancelar".

[Lato Sensus](#)

Para voltar ao menu do módulo, clique em [Lato Sensus](#).

Nesta tela, o usuário deverá informar os seguintes parâmetros:

- Ano;;
- Coordenador;;
- Curso;;
- Situação Proposta;;
- Área Conhecimento;;
- Todos:.

Caso desista de realizar a operação, clique em **Cancelar** e confirme a operação na caixa de diálogo que será gerada posteriormente. Esta mesma função será válida sempre que a opção estiver presente.

Exemplificaremos a função informando os critérios Ano 2011 e Área Conhecimento Ciências Humanas.

Após informar os critérios, clique em **Buscar**. Logo, será exibida na mesma página, a lista com as *Proposta Encontradas*.

INFORME O CRITÉRIO DE BUSCA DAS PROPOSTAS CURSOS

Ano:




Coordenador:

Curso:



























Situação Proposta:

Área Conhecimento:

Todos


: [Alterar dados da Proposta](#) : [Remover Proposta](#) : [Alterar Status da Proposta](#)
: [Ver Histórico](#) : [Visualizar Proposta](#) : [Cadastrar novo Curso](#)

PROPOSTA ENCONTRADAS (8)

Curso	Coordenador	Status	Área	Início	
ESPECIALIZAÇÃO	NOME DO COORDENADOR	Incompleta	Ciências Humanas	02/02/2011	     
SOCIOLOGIA NO ENSINO MÉDIO - EAD	NOME DO COORDENADOR	Submetida	Ciências Humanas	14/03/2011	     
ESPECIALIZAÇÃO EM ENSINO DE FILOSOFIA NO ENSINO MÉDIO - EAD	NOME DO COORDENADOR	Submetida	Ciências Humanas	07/03/2011	     
HISTÓRIA DO BRASIL	NOME DO COORDENADOR	Aceita	Ciências Humanas	29/08/2011	     
III Curso de Especialização em Gestão Ambiental Urbana	NOME DO COORDENADOR	Aceita	Ciências Humanas	04/02/2011	     
CURSO DE ESPECIALIZAÇÃO EM ARTETERAPIA E EDUCAÇÃO DO SER	NOME DO COORDENADOR	Aceita	Ciências Humanas	25/02/2011	     
ESPECIALIZAÇÃO MÍDIAS NA EDUCAÇÃO - EAD	NOME DO COORDENADOR	Aceita	Ciências Humanas	14/03/2011	     
CURSO DE ESPECIALIZAÇÃO EM TEORIA E ESTUDOS SOBRE A LINGUAGEM	NOME DO COORDENADOR	Aceita	Ciências Sociais Aplicadas	04/06/2011	     

Nesta tela, o usuário poderá realizar as operações para *Alterar dados da Proposta*, *Remover Proposta*, *Alterar Status da Proposta*, *Ver Histórico*, *Visualizar Proposta* e ainda *Cadastrar Novo Curso*. Estas funções serão explicadas a seguir, em tópicos.

Cadastrar Novo Curso



Para Cadastrar um novo curso, o usuário deverá clicar no ícone .

Exemplificaremos a função, criando um curso a partir da proposta CURSO DE ESPECIALIZAÇÃO EM TEORIA E ESTUDOS SOBRE A LINGUAGEM.

O sistema exibirá a página com os dados da *Criação de Proposta de Curso Lato Sensu*.

Passo atual do cadastro da proposta de Curso Lato Sensu.

1. DADOS GERAIS
2. COORDENAÇÃO CURSO
3. OBJETIVO E IMPORTÂNCIA
4. PROCESSO SELETIVO
5. CORPO DOCENTE
6. DISCIPLINAS MINISTRADAS
7. RESUMO DA PROPOSTA DO CURSO LATO

 Adicionar  Remover

criação de proposta de curso lato sensu

DADOS BÁSICOS DO CURSO

Tipo do Curso: *

CURSO DE APERFEIÇOAMENTO EM: * ?

Unidade Responsável: * ?

Unidade Orçamentária:

Outras Unidades Envolvidas: +

Modalidade Educação: *

Carga Horária: *

Número de Vagas: *

Vagas Servidores Internos: 2

Grande Área: *

Área: *

Subárea:

Especialidade:

Tipo do Trabalho de Conclusão: *

Banca Examinadora: Sim Não

Financiamento:

Período Proposto do Curso: * a

Público Alvo:

Arquivo:

* Campos de preenchimento obrigatório.

Nesta tela, o usuário poderá alterar os seguintes dados para o *Dados Básicos do Curso*:

- *Tipo do Curso*:
- *Unidade Responsável*: Selecione o Departamento ou Programa de Pós-graduação que está oferecendo o curso;
- *Unidade Orçamentária*:
- *Outras Unidades Envolvidas*:
- *Modalidade Educação*:
- *Lista dos Polos Cadastrados*:
- *Carga Horária*:
- *Número de Vagas*:
- *Vagas Servidores Internos*:
- *Grande Área*:
- *Área*:
- *Subárea*:
- *Especialidade*:
- *Tipo do Trabalho de Conclusão*:
- *Banca Examinadora*:
- *Financiamento*:
- *Período Proposto do Curso*:
- *Público Alvo*:
- *Arquivo*:

Após informar os critérios desejados, para prosseguir, clique em **Avançar**.

Informaremos os seguintes critérios para cadastro do novo curso:

- *Tipo do Curso:*
- *Unidade Responsável:* Selecione o Departamento ou Programa de Pós-graduação que está oferecendo o curso;
- *Unidade Orçamentária:*
- *Outras Unidades Envolvidas:*
- *Modalidade Educação:*
- *Lista dos Polos Cadastrados:*
- *Carga Horária:*
- *Número de Vagas:*
- *Vagas Servidores Internos:*
- *Grande Área:*
- *Área:*
- *Subárea:*
- *Especialidade:*
- *Tipo do Trabalho de Conclusão:*
- *Banca Examinadora:*
- *Financiamento:*
- *Período Proposto do Curso:*
- *Público Alvo:*
- *Arquivo:*

O sistema carregará a página com os *Dados da Coordenação do Curso*.

Passo atual do cadastro da proposta de Curso Lato Sensu.

1. DADOS GERAIS
- 2. COORDENAÇÃO CURSO**
3. OBJETIVO E IMPORTÂNCIA
4. PROCESSO SELETIVO
5. CORPO DOCENTE
6. DISCIPLINAS MINISTRADAS
7. RESUMO DA PROPOSTA DO CURSO LATO

DADOS DA COORDENAÇÃO DO CURSO

DADOS BÁSICOS DO COORDENADOR

Coordenador: * NOME DO COORDENADOR

Email de Contato: * nome@email.com

Telefone de Contato: * 0000-0000

Data de Início do Mandato: * 19/10/2011

Data de Fim do Mandato: * 19/10/2012

DADOS BÁSICOS DO VICE-COORDENADOR

Vice-Coordenador: * NOME DO COORDENADOR

Email de Contato: * nome@email.com

Telefone de Contato: * 0000-0000

Data de Início do Mandato: * 19/10/2011

Data de Fim do Mandato: * 19/10/2012

DADOS DO SECRETÁRIO

Secretário(a): * NOME DO SECRETÁRIO

<< Voltar Cancelar Avançar >>

* Campos de preenchimento obrigatório.

Neste passo, o usuário deverá informar os seguintes dados:

- *Coordenador:*
- *Email de Contato:*
- *Telefone de Contato:*

- *Data de Início do Mandato:*
- *Data de Fim do Mandato:*
- *Vice-Coordenador:*
- *Email de Contato:*
- *Telefone de Contato:*
- *Data de Início do Mandato:*
- *Data de Fim do Mandato:*
- *Secretário(a):*

Após informar os critérios desejados, para prosseguir, clique em **Avançar**.

Exemplificaremos a função informando os seguintes dados:

- *Coordenador:*
- *Email de Contato:*
- *Telefone de Contato:*
- *Data de Início do Mandato:*
- *Data de Fim do Mandato:*
- *Vice-Coordenador:*
- *Email de Contato:*
- *Telefone de Contato:*
- *Data de Início do Mandato:*
- *Data de Fim do Mandato:*
- *Secretário(a):*

Ao final deste passo, será carregada a página com os *Objetivos e Importância do Curso*.

Passo atual do cadastro da proposta de Curso Lato Sensu.

1. DADOS GERAIS
2. COORDENAÇÃO CURSO
- 3. OBJETIVO E IMPORTÂNCIA**
4. PROCESSO SELETIVO
5. CORPO DOCENTE
6. DISCIPLINAS MINISTRADAS
7. RESUMO DA PROPOSTA DO CURSO LATO

OBJETIVOS E IMPORTÂNCIA DO CURSO

Justificativa e Objetivo Local do Curso

* Justificativa/Objetivos do Curso.

O curso objetiva formar profissionais aptos a analisar e discutir os principais estudos da linguagem.

<< Voltar Cancelar Avançar >>

* Campos de preenchimento obrigatório.

Para prosseguir, utilize o campo disponível para informar os dados *Justificativa e Objetivo* e *Local do Curso*.

Para prosseguir, clique em **Avançar**.

A seguinte página será carregada:

Passo atual do cadastro da proposta de Curso Lato Sensu.

1. DADOS GERAIS
2. COORDENAÇÃO CURSO
3. OBJETIVO E IMPORTÂNCIA
- 4. PROCESSO SELETIVO**
5. CORPO DOCENTE
6. DISCIPLINAS MINISTRADAS
7. RESUMO DA PROPOSTA DO CURSO LATO

DADOS DO PROCESSO SELETIVO

SELEÇÃO

Forma de Seleção:

- Curriculum Vitae
- Entrevista
- Indicação do Empregador
- Outra
- Provas

PROCESSO DE AVALIAÇÃO DO DESEMPENHO DO ALUNO NO CURSO

Formas de Avaliação:

- Monografia
- Provas
- Seminários
- Trabalhos Finais de Disciplinas

MÉDIA MÍNIMA APROVAÇÃO

Nota mínima para aprovação:

* Campos de preenchimento obrigatório.

Nesta tela, o usuário deverá definir os *Dados do Processo Seletivo* dos candidatos. Para isso, marque as opções desejadas para *Forma de Seleção*, *Formas de Avaliação* e informe a *Nota mínima para aprovação*.

Após informar os dados, o usuário deverá clicar em **Atualizar** para prosseguir.

Logo, será exibida a tela onde o usuário deverá informar o *Corpo Docente* do curso.

Nesta tela, para adicionar um *Docente Interno*, o usuário deverá informar o nome do docente. Para isso preencha o campo com o nome do servidor participante. Após informar as três primeiras letras, o sistema apresentará uma lista com os nomes dos servidores que estão de acordo. Selecione o servidor desejado na lista exibida pelo sistema.

Após informar o nome do docente, clique em **Adicionar**.

Caso deseje adicionar um docente externo, selecione a aba **CADASTRAR NOVO DOCENTE EXTERNO**.

A seguinte página será exibida.

Para informar

Dados do Processo Seletivo

Remover Proposta

Alterar Status da Proposta

Ver Histórico

Visualizar Proposta

Cadastrar Novo Curso

Bom Trabalho!

[<< Voltar - Manuais do SIGAA](#)

From:
<https://docs.info.ufrn.br/> -

Permanent link:
https://docs.info.ufrn.br/doku.php?id=suporte:manuais:sigaa:lato_sensu:curso:curso:criar_curso_a_partir_de_um_curso_existente

Last update: **2016/10/11 13:46**

