



## Listar/Alterar Instituições de Ensino

<b>Sistema</b>	SIGAA
<b>Módulo</b>	Pesquisa
<b>Usuários</b>	Gestores de Pesquisa
<b>Perfil</b>	Gestor de Pesquisa
<b>Última Atualização</b>	11/10/2016 09:46

Esta operação possibilita que o usuário consulte a lista de instituições de ensino cadastradas, altere, remova ou ainda realize novos cadastros.

Para isso, acesse o SIGAA → Módulos → Pesquisa → Cadastros → Instituições de Ensino → Listar/Alterar.

A tela abaixo será apresentada:

:  :				
LISTA DE INSTITUIÇÕES DE ENSINO				
Nome	Sigla	Cnpj	País	
Agência Nacional do Petróleo	ANP		Brasil	
ANPAD - ASSOCIAÇÃO NACIONAL DE PÓS-GRADUAÇÃO E PESQUISA EM ADMINISTRAÇÃO	ANPAD		Brasil	
ANURN - Associação de Nutricionistas do Rio Grande do Norte	ANURN		Brasil	
Asociación Española de Fisioterapeutas	AEF		Brasil	
Associação Brasileira das Entidades dos Mercados Financeiro e de Capitais	ANBIMA		Brasil	
ASSOCIAÇÃO BRASILEIRA DE ANTROPOLOGIA	ABA		Brasil	
Associação Brasileira de Odontologia	ABO		Brasil	
ASSOCIAÇÃO BRASILEIRA DE QUIMICA	ABQ		Brasil	
Associação Instituto Nacional de Matemática Pura e Aplicada	IMPA		Brasil	
Azusa Pacific University	APU		Estados Unidos	
CAIXA ASSISTENCIAL UNIVERSITÁRIA DO RN	CAURN		Brasil	
CENTRE DE RECHERCHERS SUR LA COGNITION ANIMALE	CNRS		França	
CENTRE NATIONAL DE LA RECHERCHE SCIENTIFIQUE	CNRS		França	

Pag. 1

22 Registro(s) Encontrado(s)


[Pesquisa](#)

Clique em para visualizar as páginas da *Lista de Instituições de Ensino*.

Para retornar ao menu inicial do módulo, clique em [Pesquisa](#). Essa mesma função será válida sempre que a opção estiver presente.


Nesta tela é apresentada a lista de instituições já cadastradas. O usuário poderá cadastrar uma nova instituição clicando em . Para realizar o cadastro de uma instituição de ensino, consulte o manual [Cadastrar Instituições de Ensino](#), listado em *Manuais Relacionados*, no fim desta página.

Clique em para efetuar uma alteração no cadastro de uma instituição de ensino. A seguinte tela será mostrada:



★ Campos de preenchimento obrigatório.

Caso desista da operação, clique em **Cancelar** e confirme na janela que será apresentada pelo sistema. Essa operação é válida para todas as telas que apresentem essa função.

Clique em  **Listar** para retornar à lista de instituições cadastradas. Essa operação é válida para todas as telas que apresentem essa função.

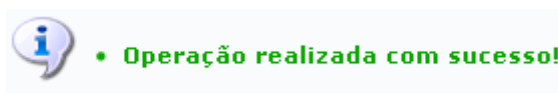
O usuário poderá alterar os seguintes itens:


- *Nome*: Altere o nome da instituição de ensino a qual deseja cadastrar;
- *Sigla*: Modifique a sigla da instituição;
- *CNPJ*: Forneça um novo número do CNPJ da instituição;
- *País*: Altere o país da instituição dentre as opções oferecidas pelo sistema;
- *Tipo de Instituição*: Referente ao tipo de instituição que será cadastrada, podendo ser *AGÊNCIA DE FOMENTO*, *EMPRESA PÚBLICA*, *ENSINO*, *GOVERNAMENTAL - ESTADUAL*, *INSTITUIÇÃO DE ENSINO PRIVADA* ou *MUNICIPAL*.

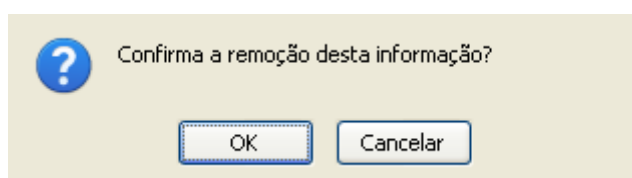
Exemplificaremos a modificação com:

- *Nome*: Universidade Federal do Ceará;
- *Sigla*: UFC;
- *País*: Brasil;
- *Tipo de Instituição*: EMPRESA PÚBLICA.

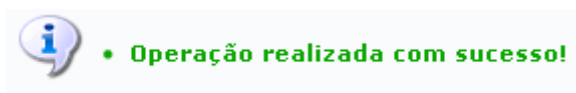
Após informar os dados desejados, clique em **Alterar**. A tela abaixo será apresentada indicando o sucesso da ação:



Retornando à tela com a *Lista de Instituições de Ensino*, clique em  para remover uma instituição da lista. A seguinte caixa de diálogo será apresentada para confirmação:



Na caixa de diálogo acima, clique em **OK** para confirmar a remoção. Uma mensagem de sucesso será apresentada a seguir:



**Bom Trabalho!**

## Manuais Relacionados

- [Cadastrar Instituições de Ensino](#)

[<< Voltar - Manuais do SIGAA](#)

From:  
<https://docs.info.ufrn.br/> -

Permanent link:  
[https://docs.info.ufrn.br/doku.php?id=suporte:manuais:sigaa:pesquisa:cadastros:instituicoes\\_de\\_ensino:listar\\_alterar](https://docs.info.ufrn.br/doku.php?id=suporte:manuais:sigaa:pesquisa:cadastros:instituicoes_de_ensino:listar_alterar)

Last update: **2016/10/11 09:46**

