



Gerenciar Estágios de Desenvolvimento de Invenção

Sistema	SIGAA
Módulo	Pesquisa
Usuários	Servidor
Perfil	Gestor NIT
Última Atualização	11/10/2016 09:46

Esta funcionalidade é utilizada pelo usuário com o objetivo de cadastrar, alterar e remover estágios de desenvolvimento de invenção.

Para utilizá-la, acesse o SIGAA → Módulos → Pesquisa → Inovação → Cadastros → Gerenciar Estágios de Desenvolvimento de Invenção.

A página com a lista de estágios de desenvolvimento de invenção será carregada:

: Cadastrar : Alterar : Remover	
LISTA DE ESTÁGIOS DE DESENVOLVIMENTO DE INVENÇÃO	
Descrição	Ativo
Estágio Inicial	Sim

O usuário poderá *Cadastrar*, *Alterar* e *Remover* estágios de desenvolvimento de invenção.

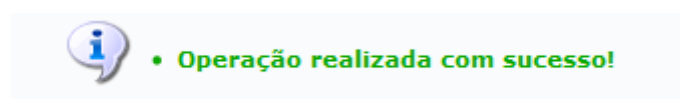
Para cadastrar um estágio de desenvolvimento de invenção, clique no link [Cadastrar](#). Na página a ser gerada, o usuário deverá informar a *Descrição* do estágio:

CADASTRO DE ESTÁGIO DE DESENVOLVIMENTO DE INVENÇÃO	
Descrição: *	<input type="text" value="Protótipo Construído"/>
<input type="button" value="Cadastrar"/> <input type="button" value="Cancelar"/>	

* Campos de preenchimento obrigatório.

Caso desista da operação, clique em **Cancelar**. Será apresentada uma janela de confirmação. Esta operação será válida para todas as telas que a apresentar.


Exemplificaremos com Protótipo Construído. Após isso, clique em **Cadastrar**. A mensagem de sucesso será exibida:

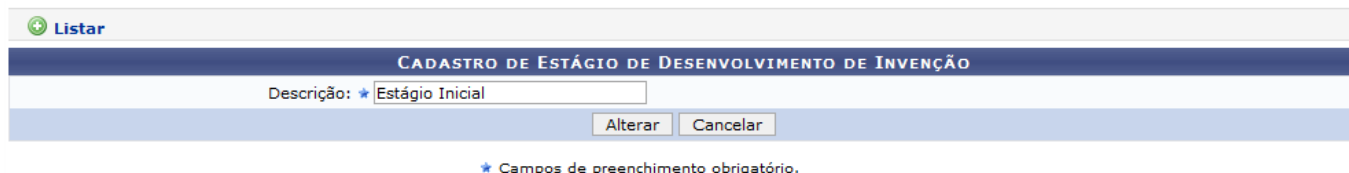


Se desejar retornar a página com a lista de estágios de desenvolvimento de invenção, clique no link

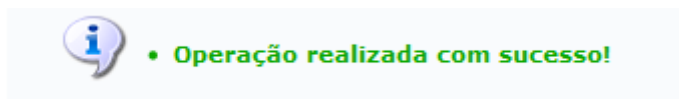
Listar . Essa operação será válida para todas as telas que a apresentar.


As ações de *Alterar* e *Remover* serão exemplificadas com a *Descrição Estágio Inicial*.

A alteração de um estágio de desenvolvimento de invenção é realizada clicando no ícone  . A tela a seguir será carregada:



O item a ser alterado é a *Descrição*. Após realizar a alteração, clique em **Alterar**. O sistema informará o sucesso da operação:

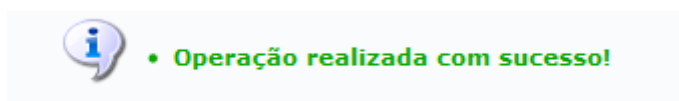


Caso deseje remover um estágio de desenvolvimento de invenção, clique no ícone  . Será exibida a tela a seguir:



Se desejar retornar ao *Menu Pesquisa*, clique no link **Pesquisa** .

Para realizar a remoção, clique em **Remover**. O sucesso da operação será informado:



Bom Trabalho!

Manuais Relacionados

- [Notificar Invenções](#)
- [Gerenciar Notificações de Invenções](#)
- [Gerenciar Tipos de Invenção](#)

[<< Voltar - Manuais do SIGAA](#)

From:
<https://docs.info.ufrn.br/> -

Permanent link:
https://docs.info.ufrn.br/doku.php?id=suporte:manuais:sigaa:pesquisa:inovacao:cadastros:gerenciar_estagios_de_desenvolvimento_de_invencao

Last update: **2016/10/11 09:46**

