



Notificar Invenções

Sistema	SIGAA
Módulo	Pesquisa
Usuários	Servidor
Perfil	Gestor NIT
Última Atualização	11/10/2016 09:46

Esta funcionalidade permite ao usuário notificar invenção. A notificação de invenção é o primeiro passo para se obter uma patente de um invento através do NIT (Núcleo de Inovação Tecnológica).

Para utilizar essa funcionalidade, acesse o *SIGAA* → *Módulos* → *Pesquisa* → *Inovação* → *Invenções* → *Notificar Invenção*.

Caso haja notificações com cadastro em andamento e que foram cadastrados pelo usuário logado, a página a seguir será carregada:

			: Visualizar Informações da Invenção	: Visualizar Comprovante
			: Continuar Cadastro da Invenção	: Excluir Notificação de Invenção
Código	Tipo	Situação		
NIC1256-2011	Patente (Produto)	SUBMETIDA		
NIC1257-2011	Marca	GRAVADA		
NIG1259-2011	Marca	SUBMETIDA		

[Notificar Nova Invenção](#)

As ações de *Visualizar Informações da Invenção*, *Visualizar Comprovante* e *Excluir Notificação de Invenção* serão explicadas no manual relacionado [Gerenciar Notificações de Invenções](#).

Para continuar o cadastrando uma notificação, o usuário deverá clicar no ícone . Caso deseje cadastrar uma nova invenção, clique em **Notificar Nova Invenção**. Para ambas as ações, as telas serão as mesmas. Exemplificaremos cadastrando uma nova invenção. Veja a seguir:

DESCRIÇÃO DA INVENÇÃO	
DADOS BÁSICOS	
Código: A ser gerado automaticamente.	
Centro:	★ CENTRO DE TECNOLOGIA (14.00)
Tipo:	★ Marca
PALAVRAS-CHAVE	
Informar pelo menos 6 palavras-chave em inglês e 6 em português, separadas por vírgulas.	
Palavras-chave (Português):	★ Máquina, Ferramenta, Utilidade, Engenharia, Mecânica,
Palavras-chave (Inglês):	★ Machine, Tool, Utility, Engineering, Mechanics, Motofil
ÁREA DE CONHECIMENTO	
Grande Área:	★ Engenharias
Área:	★ Engenharia Mecânica
Sub-Área:	Projetos de Máquinas
Especialidade:	Máquinas, Motores e Equipamentos
<input type="button" value="Cancelar"/> <input type="button" value="Avançar >>"/>	

★ Campos de preenchimento obrigatório.

Caso desista da operação clique em **Cancelar**. Será apresentada uma janela de confirmação. Esta operação será válida para todas as telas que a apresentar.

Nesta página, o usuário deverá informar os seguintes critérios:

- *Centro*;
- *Tipo*: Neste campo, são apresentadas as opções *Desenho Industrial*, *Marca*, *Modelo de Utilidade*, *Patente*. Para notificações do tipo patente, será apresentado ainda o campo *Categoria*, descrevendo se é um *Produto* ou *Processo*;
- *Palavras-chave (Português)*;
- *Palavras-chave (Inglês)*;
- *Grande Área*;
- *Área*;
- *Sub-Área*;
- *Especialidade*;

Exemplificaremos a operação com o *Centro* CENTRO DE TECNOLOGIA, o *Tipo* Marca, as *Palavras-chave (Português)* Máquina, Ferramenta, Motofil, Utilidade, Engenharia, Mecânica, as *Palavras-chave (Inglês)* Machine, Tool, Motofil, Utility, Engineering, Mechanical, a *Grande Área* Engenharias, a *Área* Engenharia Mecânica, *Sub-Área* Projetos de Máquinas e *Especialidade* Máquinas, motores e equipamentos. Após informar os dados, clique em **Avançar** para prosseguir com a operação. A página a seguir será exibida:

REVELAÇÕES

REVELAÇÃO DA INVENÇÃO

Caso já tenha sido realizada ou se está para haver revelação referente ao objeto da invenção, informar o tipo de publicação, a data da publicação (ou data provável) e o local de publicação.

Tipo de Publicação:

Título: *

Data:

Local:

* Campos de preenchimento obrigatório.

Se desejar retornar à página anterior, clique em **Voltar**. Esta operação é válida para todas as telas que a apresentar.

Para adicionar uma revelação referente ao objeto da invenção, o usuário deverá informar o *Tipo de Publicação*, o *Título* da invenção, a *Data* - utilize o calendário clicando no ícone ; e o *Local* da invenção.

Exemplificaremos com o *Tipo de Publicação* Seminário, o *Título* Apresentação dos Produtos Motofil, a *Data* 10/06/2011 e o *Local* Setor 4 - UFRN. Feito isso, clique em **Adicionar**. A revelação será adicionada e a mensagem de sucesso será exibida:

• Revelação adicionada com sucesso! (x) fechar mensagens

PESQUISA > NOTIFICAÇÃO DE INVENÇÃO > REVELAÇÕES

REVELAÇÕES

REVELAÇÃO DA INVENÇÃO

Caso já tenha sido realizada ou se está para haver revelação referente ao objeto da invenção, informar o tipo de publicação, a data da publicação (ou data provável) e o local de publicação.

Tipo de Publicação:

Título: *

Data:

Local:

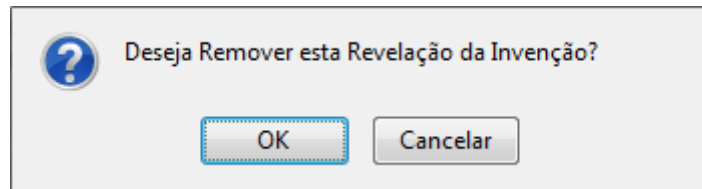
: **Remover Revelação**

LISTA DE REVELAÇÕES

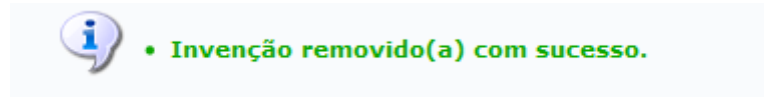
Título
Apresentação dos Produtos Motofil

* Campos de preenchimento obrigatório.

Caso deseje remover uma revelação, clique no ícone . Será exibida uma caixa de diálogo para a confirmação da operação:



Clique em **OK** para confirmar a remoção. O sistema informará o sucesso da operação:



Para dar continuidade a operação, clique novamente em **Avançar**. A seguinte tela será exibida:

UTILIZAÇÃO DE PROPRIEDADES DE TERCEIROS

UTILIZAÇÃO DE MATERIAL BIOLÓGICO/GENÉTICO

Informar se, durante a execução das pesquisas que geraram a presente invenção, foi utilizado algum material biológico/genético que seja de propriedade de terceiros p. ex.: anticorpo, plasmídeo, DNA, seqüências de DNA, proteínas ou composto químico esclarecendo em que condições isso ocorreu: informalmente ou formalmente - p. ex.: Compra, Acordo de Transferência de Material, etc.

Não foi utilizado material biológico/genético.

UTILIZAÇÃO DE SOFTWARE

Informar se, durante a execução das pesquisas que geraram a presente invenção, foi utilizado algum software específico para a obtenção da solução técnica da invenção, que seja de propriedade de terceiros, e que teria potencial restrição de uso na presente invenção. Em caso afirmativo, favor anexar acordo, licença ou descrição da potencial restrição.

Não foram utilizados softwares com restrições de uso.

<< Voltar Cancelar Avançar >>

★ Campos de preenchimento obrigatório.

O usuário deverá informar se na execução da invenção houve a utilização de material biológico/genético ou o uso de software. No caso exemplificado, não houve a utilização desses materiais.

A operação terá continuidade clicando em **Avançar**. Será carregada a tela a seguir:

PARTICIPAÇÕES

PARTICIPAÇÃO INSTITUCIONAL

Entidade Financiadora: ★ FUNPEC

Caso não exista a entidade financiadora desejada, solicite o cadastro junto à Pró-Reitoria de Pesquisa.

Há co-titularidade? ★ Sim Não

Número do Processo do Convênio:

★ Campos de preenchimento obrigatório.

Para adicionar participações na invenção, o usuário deverá informar a *Entidade Financiadora*, se *Há co-titularidade* ou não e, se desejar, informe o *Número do Processo do Convênio*. Exemplificaremos com a *Entidade Financiadora FUNPEC* e selecionamos que *Não Há co-titularidade*. Após isso, clique em **Adicionar**. O financiamento será adicionado abaixo e a mensagem de sucesso será carregada:

 • **Financiamento adicionado com sucesso.** (x) fechar mensagens

PESQUISA > NOTIFICAÇÃO DE INVENÇÃO > PARTICIPAÇÃO INSTITUCIONAL

PARTICIPAÇÕES


PARTICIPAÇÃO INSTITUCIONAL

Entidade Financiadora: ★ -- SELECIONE --

Caso não exista a entidade financiadora desejada, solicite o cadastro junto à Pró-Reitoria de Pesquisa.

Há co-titularidade? ★ Sim Não

Número do Processo do Convênio:

: **Remover Financiamento**

LISTA DE FINANCIAMENTOS

Entidade Financiadora	Número do Processo do Convênio
FUNPEC	

★ Campos de preenchimento obrigatório.

A operação de remoção da entidade financiadora é semelhante a mostrada anteriormente. Essa operação será válida para todas as telas que a apresentar.


Clique novamente em **Avançar** para prosseguir com a operação. A próxima tela será exibida:

AUTORES

AUTORES DA INVENÇÃO

Selecione uma das abas para realizar a busca de acordo com os critérios específicos

Docente | Discente | Servidor | Autor externo

Docente: ★ NOME DO DOCENTE 

Endereço: ★ Rua São João - Lagoa Seca - Natal/RN

Nacionalidade: ★ Brasil

Telefone: ★ 9999-9999

E-mail: ★ desenv@info.ufrn.br

★ Campos de preenchimento obrigatório.

Os autores podem ser do tipo *Docente*, *Discente*, *Servidor* e *Autor externo*. Para adicionar os três primeiros, os critérios a serem informados são os seguintes:

- *Docente/Discente/Servidor*: Neste campo, o usuário deverá informar o nome do autor. Informando as três primeiras letras, o sistema exibirá uma lista com os nomes para a seleção. Ao informar o nome autor o sistema preenche automaticamente todos os outros dados, *Endereço, Nacionalidade, Telefone e E-mail*;

No caso de um *Autor externo*, os critérios são os seguintes:

- *CPF*: Ao informar o CPF, os campos *Nome, Sexo, Endereço, Nacionalidade, Telefone, e E-mail* serão auto completados, se o CPF não estiver cadastrado no sistema, os campos citados deverão ser preenchidos;
- *Formação*;
- *Instituição/Empresa*;

Após informar os dados, clique em **Adicionar**. Os autores adicionados serão listados logo abaixo:

AUTORES

AUTORES DA INVENÇÃO

Selecione uma das abas para realizar a busca de acordo com os critérios específicos

DocenteDiscenteServidorAutor externo

Docente: ★ ?

Endereço: ★

Nacionalidade: ★ --> SELECIONE <-- ▼

Telefone: ★

E-mail: ★

Remover Autor

LISTA DE AUTORES DA INVENÇÃO

AUTORES DA INSTITUIÇÃO

Nome	Categoria	Departamento / Curso	🗑
NOME DO AUTOR	DOCENTE	FACISA	

★ Campos de preenchimento obrigatório.


Clique em **Avançar** para continuar com a execução da operação. O resumo da invenção será exibido:

https://docs.info.ufrn.br/

Printed on 2017/10/30 16:23

RESUMO DA INVENÇÃO		
DADOS BÁSICOS		
Código: NIG1259-2011		
Centro: CENTRO DE TECNOLOGIA		
Tipo: Marca		
Palavras-chave (Português): Máquina, Ferramenta, Motofil, Utilidade, Engenharia, Mecânica		
Palavras-chave (Inglês): Machine, Tool, Motofil, Utility, Engineering, Mechanical		
Área de Conhecimento: Elementos de Máquinas		
REVELAÇÃO DA INVENÇÃO		
Título	Data	
Apresentação dos Produtos Motofil	10/06/2011	
UTILIZAÇÃO DE MATERIAL BIOLÓGICO/GENÉTICO		
Não foi utilizado material biológico/genético.		
UTILIZAÇÃO DE SOFTWARE		
Não foram utilizados softwares com restrições de uso.		
PARTICIPAÇÃO INSTITUCIONAL		
Entidade Financiadora	Número do Processo do Convênio	
FUNPEC		
AUTORES DA INVENÇÃO		
Nome	Categoria	Departamento / Curso / Instituição
NOME DO AUTOR	DOCENTE	FACISA
CPF	R.G	Nacionalidade
000.000.000-00	99999 XXXX	BRASILEIRA
Endereço	Telefone	Email
Rua São João	9999-9999	desenv@info.ufrn.br
HISTÓRICO DA NOTIFICAÇÃO DE INVENÇÃO		
Data	Situação	Usuário
06/04/2011 16:27:09	GRAVADA	NOME DO USUÁRIO (login)
<input type="button" value="Submeter Notificação de Invenção"/> <input type="button" value=" << Voltar"/> <input type="button" value="Cancelar"/>		

A notificação é finalizada clicando em **Submeter Notificação de Invenção**. Será exibida a mensagem de sucesso juntamente com um comprovante com informações de como dar seguimento ao processo do pedido de patente:


• Notificação de Invenção cadastrado(a) com sucesso!
(x) fechar mensagens


Atenção para algumas informações importantes!

Foi criado um processo no Sistema de Protocolos referente à notificação de invenção submetida e destinado ao Núcleo de Inovação Tecnológica. A partir de agora será necessário realizar os seguintes procedimentos:


1. Imprimir a capa do processo através do link no final desta página;
2. Anexar ao processo o conteúdo da invenção segundo modelo disponibilizado na página do NIT;
3. Entregar o processo em mãos do funcionário responsável do NIT.

Número do Processo: 23077./

Código da Notificação de Invenção: NIG1259-2011



Para imprimir a capa do processo clique no ícone ao lado. Também guarde o número do processo e o código da notificação para futura referência.



Imprimir Capa do Processo

[Pesquisa](#)

O sistema possibilita a impressão da capa do processo criado no sistema de protocolos, clicando no link [Imprimir Capa do Processo](#).

Clique no link [Pesquisa](#) para voltar ao menu do módulo.

Bom Trabalho!

Manuais Relacionados

- [Gerenciar Notificações de Invenções](#)
- [Gerenciar Tipos de Invenção](#)
- [Gerenciar Estágios de Desenvolvimento de Invenção](#)

[<< Voltar - Manuais do SIGAA](#)

From:
<https://docs.info.ufrn.br/> -

Permanent link:
https://docs.info.ufrn.br/doku.php?id=suporte:manuais:sigaa:pesquisa:inovacao:invencoes:notificar_invencao

Last update: **2016/10/11 09:46**

