



Listar/Alterar Configuração de Unidades

Sistema	SIGAA
Módulo	Pesquisa
Usuários	Servidor
Perfil	Gestor Pesquisa
Última Atualização	11/10/2016 09:46

Esta funcionalidade permite aos Gestores de Pesquisa visualizarem uma lista de unidades cadastradas, além de permitir realizar alterações na configuração e ainda remover a(s) unidade(s) desejadas.

Para utilizar esta funcionalidade, o usuário deverá acessar o SIGAA → Módulos → Pesquisa → Projetos → Configuração de Unidades → Listar/Alterar.

A seguinte tela será exibida:

Cadastrar Alterar Remover			
LISTA DAS UNIDADES CADASTRADAS			
Sigla	Unidade	Unidade Classificação	Unidade do CIC
I	MUSEU CÂMARA CASCUDO		
M	SECRETARIA DE EDUCAÇÃO A DISTÂNCIA		
A	CENTRO DE BIOCÊNCIAS	CENTRO DE BIOCÊNCIAS	CENTRO DE BIOCÊNCIAS
B	CENTRO DE CIÊNCIAS EXATAS E DA TERRA	CENTRO DE CIÊNCIAS EXATAS E DA TERRA	CENTRO DE CIÊNCIAS EXATAS E DA TERRA
C	CENTRO DE CIÊNCIAS HUMANAS, LETRAS E ARTES	CENTRO DE CIÊNCIAS HUMANAS, LETRAS E ARTES	CENTRO DE CIÊNCIAS HUMANAS, LETRAS E ARTES
D	CENTRO DE CIÊNCIAS DA SAÚDE	CENTRO DE CIÊNCIAS DA SAÚDE	CENTRO DE CIÊNCIAS DA SAÚDE
E	CENTRO DE CIÊNCIAS SOCIAIS APLICADAS	CENTRO DE CIÊNCIAS SOCIAIS APLICADAS	CENTRO DE CIÊNCIAS SOCIAIS APLICADAS
G	CENTRO DE TECNOLOGIA	CENTRO DE TECNOLOGIA	CENTRO DE TECNOLOGIA
K	FACULDADE DE CIÊNCIAS DA SAÚDE DO TRAIRI - FACISA	CENTRO DE CIÊNCIAS DA SAÚDE	CENTRO DE CIÊNCIAS DA SAÚDE
O	INSTITUTO INTERNACIONAL DE FÍSICA		
	ESCOLA DE ENFERMAGEM DE NATAL		CENTRO DE CIÊNCIAS DA SAÚDE
H	ESCOLA DE MÚSICA	ESCOLA DE MÚSICA	CENTRO DE CIÊNCIAS HUMANAS, LETRAS E ARTES
J	ESCOLA DE CIÊNCIAS E TECNOLOGIA	ESCOLA DE CIÊNCIAS E TECNOLOGIA	CENTRO DE TECNOLOGIA
L	ESCOLA AGRÍCOLA DE JUNDIAÍ	ESCOLA AGRÍCOLA DE JUNDIAÍ	CENTRO DE TECNOLOGIA
F	CENTRO DE ENSINO SUPERIOR DO SERIDÓ	CENTRO DE ENSINO SUPERIOR DO SERIDÓ	CENTRO DE CIÊNCIAS SOCIAIS APLICADAS
N	CENTRO DE EDUCAÇÃO		CENTRO DE EDUCAÇÃO

[Pesquisa](#)

Caso deseje retornar ao menu inicial da operação, clique em [Pesquisa](#).

Nesta tela, é apresentada a *Lista das Unidades Cadastradas*. Caso queira cadastrar uma nova unidade, clique no ícone **Cadastrar**. A explicação desta operação se encontra no manual [Cadastrar Configuração de Unidades](#), presente na lista de *Manuais Relacionados*, ao fim deste.

De volta à *Lista das Unidades Cadastradas*, clique no ícone caso queira alterar as configurações da unidade cadastrada. A tela a seguir será gerada:

CONFIGURAÇÕES PARA UNIDADES	
Sigla:	<input type="text" value="A"/>
Unidade:	<input type="text" value="CENTRO DE BIOCIÊNCIAS"/>
Unidade de Classificação:	<input type="text" value="CENTRO DE BIOCIÊNCIAS"/>
Unidade de CIC:	<input type="text" value="CENTRO DE BIOCIÊNCIAS"/>
<input type="button" value="Cadastrar"/> <input type="button" value="Cancelar"/>	

★ Campos de preenchimento obrigatório.

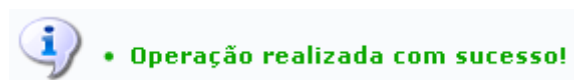
As informações acerca da configuração de unidade serão carregadas nos campos disponibilizados. Altere as configurações que desejar. Os campos a serem preenchidos são:


- **Sigla:** Informe a sigla que será utilizada para compor o código dos projetos submetidos a partir da unidade cadastrada;
- **Unidade:** Digite a unidade a ser cadastrada. Ao digitar as primeiras letras, o sistema exibe uma lista com as prováveis unidades. Selecione a que desejar;
- **Unidade de Classificação:** Informe a unidade de classificação que substituirá a unidade original nas operações de classificação dos docentes para a concessão de cotas;
- **Unidade de CIC:** Forneça a unidade que substituirá a unidade original nas operações do CIC;

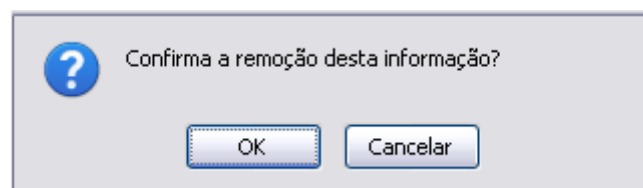
Se desistir da operação, clique em **Cancelar** e confirme a desistência na janela apresentada posteriormente.

Exemplificaremos a operação com a **Sigla A**, **Unidade CENTRO DE BIOCIÊNCIAS**, **Unidade de Classificação CENTRO DE BIOCIÊNCIAS** e **Unidade de CIC CENTRO DE BIOCIÊNCIAS**.

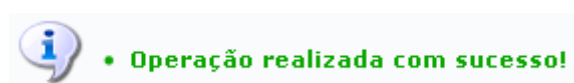
Após o preenchimento dos campos, clique em **Cadastrar**. A mensagem de sucesso a seguir será apresentada:



Retornando à *Lista das Unidades Cadastradas*, clique no ícone  para remover uma unidade cadastrada. Confirme a decisão na janela apresentada posteriormente:



Caso desista de remover a unidade, clique em **Cancelar**. Para prosseguir, confirme em **OK**. A mensagem de sucesso da remoção será apresentada a seguir:



Bom Trabalho!

Manuais Relacionados

- [Cadastrar Configurações de Unidade](#)

[<< Voltar - Manuais do SIGAA](#)

From:

<https://docs.info.ufrn.br/> -

Permanent link:

https://docs.info.ufrn.br/doku.php?id=suporte:manuais:sigaa:pesquisa:projetos:configuracao_de_unidades:listar_alterar_configuracao_de_unidades

Last update: **2016/10/11 09:46**

