



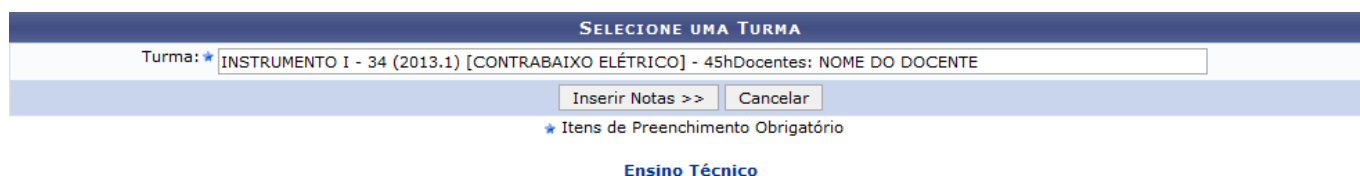
Consolidar Turma

Sistema	SIGAA
Módulo	Técnico
Usuários	Gestores Técnicos
Perfil	Gestor Técnico
Última Atualização	11/10/2016 09:46

Esta funcionalidade permitirá ao usuário consolidar uma turma, ou seja, finalizar a turma, com todas as notas dos alunos e status finais de aprovados ou reprovados.

Para realizar esta operação, o usuário deve acessar o SIGAA → Módulos → Técnico → Turma → Turma → Consolidar Turma.

O sistema exibirá a seguinte tela:



Caso desista da operação, clique em **Cancelar**. O sistema exibirá uma janela para confirmação. Esta operação será válida para todas as telas que apresentarem esta função.

Para retornar ao menu principal do módulo Técnico, clique no link **Ensino Técnico**.

Na tela apresentada acima, o usuário deverá fornecer a *Turma* que deseja consolidar, ou seja, finalizar a turma com todas as notas lançadas dos aluno aprovados ou reprovados. Ao inserir as letras iniciais do nome, o sistema exibirá uma lista com os nomes que conferem com o que foi digitado, clique no nome apresentado na lista do sistema para que o campo seja preenchido corretamente. Confirme a operação clicando em **Inserir Notas**. Exemplificaremos a operação com a *Turma INSTRUMENTO I - 34 (2013.1) [CONTRABAIXO ELÉTRICO] - 45hDocentes: NOME DO DOCENTE*. O sistema carregará a seguinte tela:

? [Mostrar Ajuda sobre Salvar/Ocultar Notas e Exportar/Importar Planilha](#)

Voltar

Exportar Planilha

Importar Planilha

Imprimir

Salvar

Salvar e Ocultar

Consolidação Parcial

Finalizar (Consolidar)

ALUNOS MATRICULADOS										
#	Matrícula	Nome	Unid. 1	Unid. 2	Recuperação	Resultado	Faltas Calc.	Faltas	Sit.	
1	2013000000	NOME DO DISCENTE	3,0	2,0	5,0	4,0	0	→ 1	REC	
2	2013000000	NOME DO DISCENTE	9,0	7,0	7.8	0	→ 5	APR		

→ - Transferir as faltas calculadas da lista de frequência para o campo de faltas do aluno.

⊕ - Desmembrar unidade em mais de uma avaliação

⊖ - Remover avaliação

✔ - Aluno Aprovado

⚠ - Aluno em Recuperação

⊘ - Aluno Reprovado

Voltar

Exportar Planilha

Importar Planilha

Imprimir

Salvar

Salvar e Ocultar

Consolidação Parcial

Finalizar (Consolidar)



Para voltar para a tela anterior, clique no ícone **Voltar**. Esta operação será válida para todas as telas que apresentem esta função.

Na tela apresentada acima, o usuário poderá clicar no ícone

 **Mostrar Ajuda sobre Salvar/Ocultar Notas e Exportar/Importar Planilha**

para visualizar informações sobre a operação.

A explicação para as operações exibidas na tela acima é semelhante a apresentada no manual Lançar Notas, listado no tópico *Manuais Relacionados*, ao final deste.



Finalizar

Para confirmar a consolidação da turma, o usuário deverá clicar no ícone **(Consolidar)**. O sistema exibirá a seguinte caixa de confirmação:


Deseja consolidar a turma? Não será possível desfazer esta operação!

Confirme a operação clicando em **OK**. A seguinte tela será apresentada:

ALUNOS MATRICULADOS							
Matrícula	Nome	Unid. 1	Unid. 2	Recuperação	Resultado	Faltas	Sit.
2013000000	NOME DO DISCENTE	3,0	2,0	5,0	4,0	1	REP
2013000000	NOME DO DISCENTE	9,0	7,0		7,8	5	APR

Caro Professor,
Por questões de segurança, solicitamos que a sua senha seja redigitada para que a a operação possa ser concluída.

Senha:




Finalizar
(Consolidar)


Voltar


Imprimir





O usuário poderá imprimir os dados da tela apresentada acima clicando no ícone **Imprimir**. O sistema exibirá o seguinte relatório:

 Ensino Técnico	UNIVERSIDADE FEDERAL DO RIO GRANDE DO NORTE SISTEMA INTEGRADO DE GESTÃO DE ATIVIDADES ACADÊMICAS EMITIDO EM 26/06/2013 16:59	 SUPERINTENDÊNCIA DE INFORMÁTICA
--	--	---

MUT800 - INSTRUMENTO I - Turma: 33 (2013.1) [GUITARRA ELÉTRICA]

ALUNOS MATRICULADOS						
Matrícula	Nome	Unid. 1	Unid. 2	Recuperação	Resultado	Faltas Sit.
2013000000	NOME DO DISCENTE	3,0	2,0	5,0	4,0	1 REC
2013000000	NOME DO DISCENTE	9,0	7,0		7,8	5 APR

 [Voltar](#) |
 SIGAA | Superintendência de Informática - (84) 3215-3148 | Copyright © 2006-2013 - UFRN - sigaa.ufrn.br

[Imprimir](#) 

Para voltar para a tela anterior, clique em **Voltar**.


Para retornar ao menu principal do módulo Técnico, clique no link [Ensino Técnico](#).

Se desejar imprimir o documento acima, clique no ícone [Imprimir](#) .

Retornando para a tela de confirmação de consolidação de turma, para confirmar a consolidação dos discentes listados, o usuário deverá informar sua *Senha* de acesso ao sistema e clicar no ícone



A seguinte mensagem de sucesso será apresentada:


 • **Operação realizada com sucesso!**

Bom Trabalho!

Manuais Relacionados

- [Lançar Notas](#)
- [Consulta Geral de Turmas](#)
- [Cadastrar Turma](#)

<< [Voltar - Manuais do SIGAA](#)

From: https://docs.info.ufrn.br/ -	
Permanent link: https://docs.info.ufrn.br/doku.php?id=suporte:manuais:sigaa:tecnico:turma:turma:consolidar_turma	
Last update: 2016/10/11 09:46	