



Consultar Graus Acadêmicos

Sistema	SIGAA
Módulo	Portal da Reitoria
Usuários	Perfil específico do Portal de Planejamento
Perfil	Portal de Planejamento
Última Atualização	11/10/2016 09:46

Esta função permite ao usuário listar os graus acadêmicos existentes na Instituição, como também, cadastrar e/ou alterar e remover um Grau Acadêmico já cadastrado.

Para iniciar esta operação, acesse o SIGAA → Módulos → Portal da Reitoria → Graduação → Consultas Gerais → Graus Acadêmicos.

O sistema exibirá a seguinte tela:

Cadastrar Alterar Remover			
LISTA DE GRAUS ACADÊMICOS			
Descrição	Título Masculino	Título Feminino	
BACHARELADO	Bacharel	Bacharel	
BACHARELADO MOD. BIOLOGICA	Bacharel	Bacharel	
BACHARELADO MOD. MEDICA	Bacharel	Bacharel	
FORMAÇÃO			
LICENCIATURA	Licenciado	Licenciada	
LICENCIATURA CURTA	Licenciado	Licenciada	
LICENCIATURA CURTA OU DE 1. GRAU	Licenciado	Licenciada	
LICENCIATURA PLENA E BACHARELADO	Licenciado e Bacharel	Licenciada e Bacharel	
OUTRO TIPO DE GRAU ACADEMICO			
Program de Mobilidade Estudantil			
TECNOLÓGICO	Tecnólogo	Tecnóloga	

Pag. 1

11 Registro(s) Encontrado(s)

[Portal da Reitoria](#)

Para retornar ao menu principal do módulo, clique no link [Portal da Reitoria](#).

Na tela acima, será exibida uma lista com os Graus Acadêmicos cadastrados. Nela o usuário poderá *Cadastrar*, *Alterar* e/ou *Remover* um grau. Para facilitar a compreensão, cada operação será listada abaixo:

Cadastrar

Para realizar a operação de *Cadastrar*, clique no ícone **Cadastrar**. A seguinte tela será exibida:

INFORME OS DADOS DO GRAU ACADÊMICO

Descrição: *

Título para o Gênero Masculino: ?

Título para o Gênero Feminino: ?

* Campos de preenchimento obrigatório.

Caso desista de realizar a operação, clique em **Cancelar** e confirme a desistência na janela que será gerada posteriormente. Esta mesma função será válida sempre que estiver presente.

O usuário terá que informar a *Descrição* do grau, como também, fornecer o *Título para o Gênero Masculino* e o *Título para o Gênero Feminino* que cada um receberá após a conclusão do curso, caso seja necessário. Informação semelhante será exibida, ao posicionar o cursor sobre o ícone ?.

Exemplificamos com a *Descrição* DESCRIÇÃO DO GRAU ACADÊMICO, o *Título para o Gênero Masculino* TÍTULO MASCULINO e o *Título para o Gênero Feminino* TÍTULO FEMININO. Após informar os dados necessários, clique em **Cadastrar**. O sistema retornará à tela *Lista de Graus Acadêmicos* com o novo grau cadastrado e uma mensagem de sucesso será exibida no topo da página, como mostra a figura a seguir:

 • Operação realizada com sucesso!

(x) fechar mensagens

PORTAL DA REITORIA > GRAUS ACADÊMICOS


 Cadastrar  Alterar  Remover

Descrição	Título Masculino	Título Feminino	
BACHARELADO	Bacharel	Bacharel	 
BACHARELADO MOD. BIOLOGICA	Bacharel	Bacharel	 
BACHARELADO MOD. MEDICA	Bacharel	Bacharel	 
DESCRIÇÃO DO GRAU ACADÊMICO	TÍTULO MASCULINO	TÍTULO FEMININO	 
FORMAÇÃO			 
LICENCIATURA	Licenciado	Licenciada	 
LICENCIATURA CURTA	Licenciado	Licenciada	 
LICENCIATURA CURTA OU DE 1. GRAU	Licenciado	Licenciada	 
LICENCIATURA PLENA E BACHARELADO	Licenciado e Bacharel	Licenciada e Bacharel	 
OUTRO TIPO DE GRAU ACADEMICO			 
Program de Mobilidade Estudantil			 
TECNOLÓGICO	Tecnólogo	Tecnóloga	 

Pag. 1

12 Registro(s) Encontrado(s)

Alterar

Como podemos ver na tela acima, o usuário poderá *Alterar* um *Grau Acadêmico* cadastrado. Para isso, clique no ícone . A seguinte tela será exibida:

INFORME OS DADOS DO GRAU ACADÊMICO

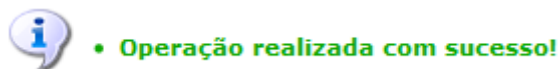
Descrição: *

Título para o Gênero Masculino: ?


Título para o Gênero Feminino: ?

* Campos de preenchimento obrigatório.

Na tela acima, o usuário poderá alterar os mesmos critérios apresentados na tela *Informe os Dados do Grau Acadêmico*. Após modificar o(s) dados(s) desejado(s), clique em **Alterar**. O sistema retornará à tela *Lista de Graus Acadêmicos* e a seguinte mensagem de sucesso será exibida:



Remover

Continuando na tela *Lista de Graus Acadêmicos*, o usuário poderá remover um grau acadêmico que não possua associações com outros registros da base de dados. Para isso, clique no ícone . Exemplificamos com o grau de *Descrição* DESCRIÇÃO DO GRAU ACADÊMICO. A seguinte caixa de diálogo será exibida:

Confirma a remoção desta informação?

Para confirmar a operação, clique em **OK**. A mesma mensagem de sucesso apresentada, anteriormente, na operação *Alterar* será exibida.

Bom Trabalho!

Manuais Relacionados

- [Consultar Habilitações](#)

[<< Voltar - Manuais do SIGAA](#)

From: <https://docs.info.ufrn.br/> -

Permanent link: https://docs.info.ufrn.br/doku.php?id=suporte:manuais:sigaa:portal_da_reitoria:graduacao:consultas_gerais:graus_academicos

Last update: 2016/10/11 09:46

