



Consultar Matrizes Curriculares

Sistema	SIGAA
Módulo	Portal da Reitoria
Usuários	Perfil específico do Portal de Planejamento
Perfil	Portal de Planejamento
Última Atualização	11/10/2016 13:46

Esta função permite ao usuário consultar as Matrizes Curriculares utilizando os filtros, como também, alterar os dados da Matriz ou removê-la.

Para iniciar esta operação, acesse o SIGAA → Módulos → Portal da Reitoria → Graduação → Consultas Gerais → Matrizes Curriculares.

O sistema exibirá a seguinte tela:

[Portal da Reitoria](#)

Caso desista de realizar a operação, clique em **Cancelar** e confirme a desistência na janela que será gerada posteriormente. Esta mesma função será válida sempre que estiver presente.

Para retornar ao menu principal do módulo, clique no link [Portal da Reitoria](#).


Na tela acima, o usuário poderá realizar a consulta ao selecionar o *Curso* desejado dentre as opções listadas pelo sistema, ou optar por *Todos* os cursos da Instituição. Caso queira refinar a consulta e listar apenas as matrizes ativas, marque a opção *Buscar somente matrizes ativas*.

Exemplificamos com o Curso BIBLIOTECONOMIA/CCSA - NATAL e a opção Buscar somente matrizes ativas selecionada. Para prosseguir, clique em **Buscar** e a seguinte tela será exibida:

Alterar dados da Matriz Curricular Remover Matriz Curricular

MATRIZES CURRICULARES ENCONTRADAS			
Descrição	Município	Situação da Atividade	Situação
BIBLIOTECONOMIA - NATAL - Presencial - T - BACHARELADO	NATAL - RN	Em Atividade	Ativa
BIBLIOTECONOMIA - NATAL - Presencial - N - FORMAÇÃO	NATAL - RN	Em Atividade	Ativa


Nela, o usuário terá a opção de *Alterar dados da Matriz Curricular* e/ou *Remover Matriz Curricular*.

Para alterar uma matriz, clique no ícone . Exemplificamos com a matriz BIBLIOTECONOMIA - NATAL - Presencial - T - BACHARELADO. A seguinte tela será exibida:

CADASTRO DE MATRIZ CURRICULAR

Curso: * BIBLIOTECONOMIA/CCSA - NATAL

Campus: * Campus Central

Turno: * Vespertino 

Modalidade: * BACHARELADO

Possui Habilitação? * Sim Não

Possui Ênfase? * Sim Não

Regime Letivo: * Semestral

Sistema Curricular: * Crédito

Situação: * Em Atividade

Situação do Diploma: Não Informado

Código INEP: 18393

Início Funcionamento: 17/03/1997

Encontra-se ativa? Sim Não

Permite colação de grau? Sim Não

AUTORIZAÇÃO DE FUNCIONAMENTO

Ato Normativo: * resolucao 02/1996


Data do Ato Normativo: * 02/05/1996

Data da Publicação: * 02/05/1996


Cancelar Próximo Passo >>

* Campos de preenchimento obrigatório.

Na tela, os seguintes dados cadastrais da Matriz Curricular selecionada estarão preenchidos e poderão ser alterados:

- *Curso*: Selecione o curso dentre as opções listadas;
- *Campus*: Informe o campus onde o curso está locado;
- *Turno*: Forneça o turno em que o curso funciona. Ao posicionar o cursor sobre o ícone , uma mensagem informará que a informação de turno só é obrigatória apenas para cursos presenciais;
- *Modalidade*: Selecione a modalidade de ensino da matriz curricular;
- *Possui Habilitação?*: Informe se a matriz possui habilitação, selecionando dentre as opções *Sim* ou *Não*. Caso esta matriz possua habilitação, o usuário deverá selecionar (ou criar uma nova) na próxima tela;
- *Possui Ênfase?*: Informe se a matriz possui ênfase, selecionando dentre as opções *Sim* e *Não*. Ao selecionar que a matriz possui *Habilitação*, as informações deste critério serão suprimidas e vice-versa;
- *Regime Letivo*: Selecione, dentre as opções listadas, o regime letivo com o qual o curso ou a matriz curricular poderão trabalhar;
- *Sistema Curricular*: Selecione a medida de cumprimento do sistema curricular dentre as opções *Crédito*, *Hora/Aula*, *Não Informado*, *Outro tipo* e *Seriado*;
- *Situação*: Informe a situação da matriz curricular dentre as opções *Em Atividade*, *Em Atividade Parcial*, *Em Extinção*, *Extinto(a)*, *Não Informado* e *Paralisado(a)*;
- *Situação do Diploma*: Defina a forma como o diploma é emitido para essa matriz curricular, selecionando dentre as opções *Diploma diretamente em habilitações específicas do curso*, *Diploma diretamente na habilitação do curso*, *Diploma diretamente no curso*, *Não Informado* e *Outra situação*;
- *Código INEP*: Forneça o código da matriz curricular na base de dados do INEP;

- *Início Funcionamento*: Informe a data inicial do funcionamento do curso;
- *Encontra-se ativa?*: Selecione entre *Sim* e *Não* para informar se a matriz curricular encontra-se ativa para ofertar novos cursos;
- *Permite colação de grau?*: Informe se a matriz permite colação de grau, selecionando dentre as opções *Sim* e *Não*;
- *Ato Normativo*: Forneça informações sobre o decreto/resolução que cria/autoriza a criação da matriz curricular;
- *Data do Ato Normativo*: Informe a data do *Ato Normativo* fornecido anteriormente;
- *Data da Publicação*: Forneça a data de publicação do ato normativo.

Os campos *Início Funcionamento*, *Data do Ato Normativo* e *Data da Publicação*, poderão ser preenchidos clicando no ícone . O sistema apresentará um calendário para que o usuário selecione as respectivas datas desejadas.


Após alterar os dados desejados, clique em **Próximo Passo**. A seguinte tela será gerada:

RESUMO DA MATRIZ CURRICULAR	
Curso:	BIBLIOTECONOMIA/CCSA - NATAL
Campus:	Campus Central
Turno:	Vespertino
Grau Acadêmico:	BACHARELADO
Ênfase:	Sem ênfase
Regime Letivo:	Semestral
Sistema Curricular:	Crédito
Situação:	Em Atividade
Situação do Diploma:	Não Informado
Código INEP:	18393
Início Funcionamento:	17/03/1997
Habilitação:	Sem habilitação.
Ativa:	Sim
Permite Colação de grau:	Sim
AUTORIZAÇÃO DE FUNCIONAMENTO	
Ato Normativo:	resolucao 02/1996
Data do Ato Normativo:	02/05/1996
Data da Publicação:	02/05/1996
<input type="button" value="Alterar"/> <input type="button" value=" << Dados da Matriz"/> <input type="button" value="Cancelar"/>	

Para retornar à página anterior, clique em **Dados da Matriz**. Caso os dados estejam corretos, para prosseguir, clique em **Alterar**. A seguinte mensagem de sucesso será exibida no topo da página:

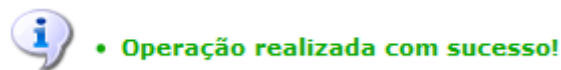


• **Matriz Curricular alterado(a) com sucesso.**

Retornando à tela *Matrizes Curriculares Encontradas*, para remover uma Matriz Curricular, clique no ícone . Exemplificamos com a matriz BIBLIOTECONOMIA - NATAL - Presencial - N - FORMAÇÃO. A seguinte tela será exibida:

RESUMO DA MATRIZ CURRICULAR	
Curso:	BIBLIOTECONOMIA/CCSA - NATAL
Campus:	Campus Caicó
Turno:	Noturno
Grau Acadêmico:	FORMAÇÃO
Ênfase:	Sem ênfase
Regime Letivo:	Semestral
Sistema Curricular:	Hora/Aula
Situação:	Em Atividade
Situação do Diploma:	
Código INEP:	
Início Funcionamento:	
Habilitação:	Sem habilitação.
Ativa:	Sim
Permite Colação de grau:	Sim
AUTORIZAÇÃO DE FUNCIONAMENTO	
Ato Normativo:	Decreto Nº 80.355
Data do Ato Normativo:	12/09/1990
Data da Publicação:	23/05/1995
<input type="button" value="Remover"/> <input type="button" value="Cancelar"/>	

Para confirmar a remoção, clique em **Remover**. As Matrizes Curriculares associadas à outros registros da base de dados, não poderão ser removidas. Para as que não possuem associações, a seguinte mensagem de sucesso será exibida no topo da página:



Bom Trabalho!

[<< Voltar - Manuais do SIGAA](#)

From:
<https://docs.info.ufrn.br/> -

Permanent link:
https://docs.info.ufrn.br/doku.php?id=suporte:manuais:sigaa:portal_da_reitoria:graduacao:consultas_gerais:matrizes_curriculares

Last update: 2016/10/11 13:46

