



Implantar Histórico do Aluno

Sistema	SIGAA
Módulo	Stricto Sensu
Usuários	Servidores da Pró-Reitoria de Pós-Graduação
Perfil	PPG
Última Atualização	11/10/2016 13:46

Esta funcionalidade permite aos servidores da Pró-Reitoria de Pós Graduação cadastrar para um aluno (Regular ou Especial) uma série de matrículas de componente, para casos em que o aluno ainda não possui histórico no SIGAA como, por exemplo, alunos antigos.

Para tanto, o usuário deverá acessar o *SIGAA* → *Módulos* → *Stricto Sensu* → *Alunos* → *Outras Operações* → *Implantar Histórico do Aluno*.

O sistema exibirá a tela para que o usuário *Informe os Critérios de Busca*.

The form is titled "INFORME OS CRITÉRIOS DE BUSCA" and contains the following elements:

- Matrícula: [text input field]
- CPF: [text input field]
- Nome do Discente: [text input field containing "NOME DO DISCENTE"]
- Curso: [text input field]
- Buttons: "Buscar" and "Cancelar"

★ Campos de preenchimento obrigatório.

Caso desista da operação, clique em **Cancelar**. O sistema exibirá uma caixa de diálogo solicitando a confirmação da operação. Essa operação é válida para todas as telas que a contenha.

Nesta tela, ao menos um dos seguintes critérios referentes ao discente devem ser informados para que o sistema realize a busca:

- *Matrícula*: Informe o número da matrícula do discente;
- *CPF*: Forneça o CPF do aluno a ser buscado;
- *Nome do Discente*: Explícite o nome do discente;
- *Curso*: Digite o nome do curso que o aluno frequenta.

Exemplificaremos com o *Nome do Discente*: NOME DO DISCENTE.

Após informar seu(s) critério(s) de busca, clique em **Buscar**.

A seguinte página será carregada:

INFORME OS CRITÉRIOS DE BUSCA



Matrícula:

CPF:









Nome do Discente:

Curso:


★ Campos de preenchimento obrigatório.

 **Visualizar Detalhes**  **Selecionar Discente**

SELECIONE ABAIXO O DISCENTE (4)

Matrícula	Aluno	Status
PÓS-GRADUAÇÃO EM ODONTOLOGIA - NATAL		
 2005000000	NOME DO DISCENTE	CONCLUÍDO 
MESTRADO EM SISTEMAS E COMPUTAÇÃO - NATAL		
 2001000000	NOME DO DISCENTE	CONCLUÍDO 
MESTRADO EM ENFERMAGEM - NATAL		
 2011000000	NOME DO DISCENTE	ATIVO 
 2010000000	NOME DO DISCENTE	CONCLUÍDO 

4 discente(s) encontrado(s)

Clique no ícone  para *Visualizar Detalhes* do discente, e a página será recarregada da seguinte forma:

INFORME OS CRITÉRIOS DE BUSCA

Matrícula:

CPF:

Nome do Discente:

Curso:

★ Campos de preenchimento obrigatório.

 **Visualizar Detalhes**  **Selecionar Discente**

SELECIONE ABAIXO O DISCENTE (4)

Matrícula	Aluno	Status
PÓS-GRADUAÇÃO EM ODONTOLOGIA - NATAL		
 2005000000	NOME DO DISCENTE	CONCLUÍDO 
MESTRADO EM SISTEMAS E COMPUTAÇÃO - NATAL		
 2001000000	NOME DO DISCENTE	CONCLUÍDO 
MESTRADO EM ENFERMAGEM - NATAL		
 2011000000	NOME DO DISCENTE	ATIVO 

Ano/Mês de Ingresso: 2011/MAR
Orientador: NOME DO ORIENTADOR
Área de Concentração: ENFERMAGEM NA ATENÇÃO À SAÚDE (MESTRADO)
CR: 0.0
CPF: 000.000.000-00 **Tel/Cel:** 0000-0000 / 0000-0000

Índices Acadêmicos

		CR
		4.8378

Créditos exigidos:	4	Créditos integralizados	43	Pendente	0
---------------------------	---	--------------------------------	----	-----------------	---



 2010000000	NOME DO DISCENTE	CONCLUÍDO 
--	------------------	---

4 discente(s) encontrado(s)

Clicando no mesmo ícone citado anteriormente a tela retornará à sua configuração inicial.

Clique no ícone  para *Selecionar Discente*. A seguinte página será exibida:

Matrícula: 2011000000
Discente: NOME DO DISCENTE
Programa: PÓS-GRADUAÇÃO EM ENFERMAGEM
Curso: MESTRADO EM ENFERMAGEM - MESTRADO
Status: ATIVO
Tipo: REGULAR

IMPLANTAÇÃO DE HISTÓRICO	
DADOS DA MATRÍCULA	
Componente Curricular:	<input type="text" value="CSA0114 - SAUDE, SOCIEDADE E INTERDISCIPLINARIDADE - 30h"/>
Conceito:	<input type="text" value="BOM"/>
Mês/Ano inicial:	<input type="text" value="Agosto"/> / <input type="text" value="2011"/>
Mês/Ano Final:	<input type="text" value="Novembro"/> / <input type="text" value="2011"/>
Frequência:	<input type="text" value="100"/> ?
Situação:	<input type="text" value="APROVADO"/>
<input type="button" value="Adicionar"/> <input type="button" value="Limpar"/>	
 Excluir Matrícula  Alterar Matrícula	
<input type="button" value=" << Voltar"/> <input type="button" value=" Cancelar"/> <input type="button" value=" Avançar >>"/>	

* Campos de preenchimento obrigatório.

Caso queira retornar à tela anteriormente gerada, clique em **Voltar**. Esta mesma função será válida sempre que estiver presente.

Clique em **Limpar** para realizar a remoção de todos os dados informados no preenchido nos campos. Esta mesma função será válida sempre que estiver presente.

Adicione os dados da matrícula, preenchendo os seguintes campos:

- *Componente Curricular*: Informe o nome da disciplina cadastrada;
- *Conceito*: Forneça o conceito obtido pelo discente, escolhendo dentre as opções indicadas pelo sistema;
- *Mês/Ano Inicial*: Indique a data de início do componente curricular;
- *Mês/Ano Final*: Explícite a data final do curso;
- *Frequência*: Informe a frequência, em porcentagem, que o aluno compareceu ao curso;
- *Situação*: Selecione, dentre as opções disponíveis, a situação do discente na disciplina.

Utilizamos os dados *Componente Curricular* CSA0141 - SAÚDE E DOENÇA: CONCEITOS E MODELOS - 30h, *Conceito* BOM, *Mês/Ano Inicial* Agosto/2011, *Mês/Ano Final* Novembro/2012, *Frequência* 100, *Situação* APROVADO.

Clique em **Adicionar** e as informações serão incorporadas às *Matrículas Cadastradas*. A página a seguir será apresentada pelo sistema.

Matrícula: 2011000000
Discente: NOME DO DISCENTE
Programa: PÓS-GRADUAÇÃO EM ENFERMAGEM
Curso: MESTRADO EM ENFERMAGEM - MESTRADO
Status: ATIVO
Tipo: REGULAR

IMPLANTAÇÃO DE HISTÓRICO

DADOS DA MATRÍCULA

Componente Curricular: *

Conceito: * -

Mês/Ano inicial: * -- Selecione / -- Selecione

Mês/Ano Final: * -- Selecione / -- Selecione

Frequência: * ?


Situação: * -- SELECIONE --

 **Excluir Matrícula**  **Alterar Matrícula**

MATRÍCULAS ADICIONADAS

Data Inicial	Data Final	Componente	Conceito	Frequência	Situação	
8 /2011	11 /2011	SAUDE E DOENÇA: CONCEITOS E MODELOS	BOM	100	APROVADO	 

* Campos de preenchimento obrigatório.

Para realizar a modificação nos dados da matrícula anteriormente cadastrada, o usuário deverá clicar no ícone .

Matrícula: 2011000000
Discente: NOME DO DISCENTE
Programa: PÓS-GRADUAÇÃO EM ENFERMAGEM
Curso: MESTRADO EM ENFERMAGEM - MESTRADO
Status: ATIVO
Tipo: REGULAR

IMPLANTAÇÃO DE HISTÓRICO

DADOS DA MATRÍCULA

Componente Curricular: * SAUDE E DOENÇA: CONCEITOS E MODELOS



Conceito: * BOM

Mês/Ano inicial: * Agosto / 2011



Mês/Ano Final: * Novembro / 2011

Frequência: * 100 ?

Situação: * APROVADO

 **Excluir Matrícula**  **Alterar Matrícula**


MATRÍCULAS ADICIONADAS

Data Inicial	Data Final	Componente	Conceito	Frequência	Situação	
8 /2011	11 /2011	SAUDE E DOENÇA: CONCEITOS E MODELOS	BOM	100	APROVADO	 

* Campos de preenchimento obrigatório.

Altere os campos que achar necessário, a descrição dos campos acima são equivalentes aos campos exemplificados na operação de cadastro da matrícula no início deste manual.

Para confirmar a modificação das informações clique em **Alterar**. Os dados serão automaticamente modificados no sistema.

O usuário poderá ainda excluir a matrícula cadastrada, para isso clique no ícone .

Confirme a remoção da matrícula na tela apresentada posteriormente:

Deseja cancelar a operação? Todos os dados digitados não salvos serão perdidos!

Clique em **OK** para confirmar a remoção da matrícula. Em seguida a a matrícula será removida da listagem.

Retornando à tela com as *Matrículas Cadastradas*, clique em **Avançar**. A seguinte tela será exibida:

Matrícula: 2011000000
Discente: NOME DO DISCENTE
Programa: PÓS-GRADUAÇÃO EM ENFERMAGEM
Curso: MESTRADO EM ENFERMAGEM - MESTRADO
Status: ATIVO
Tipo: REGULAR

MATRÍCULAS CADASTRADAS

MATRÍCULAS ADICIONADAS

Data Inicial	Data Final	Componente	Conceito	Frequência	Situação
8 /2011	11 /2011	SAUDE E DOENÇA: CONCEITOS E MODELOS	BOM	100	APROVADO

CONFIRME SUA SENHA

[Stricto Sensu](#)

Para retornar para a página inicial do módulo, clique em [Stricto Sensu](#) .

Para realizar o cadastro, informe a *Senha* e clique em **Cadastrar**. A mensagem de sucesso da ação será fornecida conforme a imagem a seguir.



Bom Trabalho!

Manuais Relacionados

- [Cancelar Prorrogação de Prazo de Conclusão](#)
- [Prorrogar Prazo de Conclusão](#)

[<< Voltar - Manuais do SIGAA](#)

From:
<https://docs.info.ufrn.br/> -

Permanent link:
https://docs.info.ufrn.br/doku.php?id=suporte:manuais:sigaa:stricto_sensu:alunos:outras_operacoes:implantar_historico_do_aluno

Last update: **2016/10/11 13:46**

