



Formas de Atuação de Bolsistas

Sistema	SIGAA
Módulo	Stricto Sensu
Usuários	Coordenadores da Pró-Reitoria de Pós-Graduação
Perfil	PPG
Última Atualização	11/10/2016 13:46

Nesta funcionalidade o usuário poderá cadastrar e alterar as formas de atuação. Essas forma de atuação que poderão ser especificadas no plano de trabalho do bolsista.

Para isso, acesse o SIGAA → Módulos → Stricto Sensu → Bolsas Docência Assistida → Cadastros → Formas de Atuação de Bolsistas.

O sistema exibirá a seguinte tela:

FORMULÁRIO DE CADASTRO DE FORMAS DE ATUAÇÃO

Descrição: *

* Campos de preenchimento obrigatório.

Alterar forma de atuação
 Remover forma de atuação

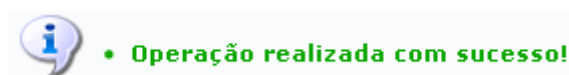
Descrição	Alterar	Remover
Seleção de material bibliográfico		
Monitoria de laboratório		
Atendimento individualizado		
Avaliação dos componentes curriculares		
ATENDIMENTO EM GRUPO		
Grupo de estudo		
Observação e registro das atividades em sala de aula		


Stricto Sensu

Caso desista da operação, clique em **Cancelar**. O sistema exibirá uma caixa de diálogo para que confirme o cancelamento. Esta operação é válida para todas as telas que apresentem esta função.

Para retornar ao menu inicial do módulo, clique em **Stricto Sensu**.

Para cadastrar, o usuário deverá informar, obrigatoriamente, uma breve descrição ou título da forma de atuação do bolsista no campo *Descrição*. Exemplificaremos com Monitoria em sala de aula. Clique em **Cadastrar** para prosseguir. Será exibida a seguinte mensagem de sucesso:





















Para alterar forma de atuação, deve-se clicar no ícone . A tela será recarregada da seguinte forma:

FORMULÁRIO DE CADASTRO DE FORMAS DE ATUAÇÃO

Descrição: *

* Campos de preenchimento obrigatório.

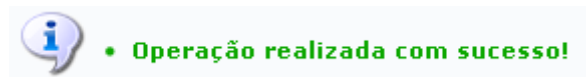
: **Alterar forma de atuação** : **Remover forma de atuação**


Descrição		
Seleção de material bibliográfico		
Monitoria de laboratório		
Atendimento individualizado		
Avaliação dos componentes curriculares		
ATENDIMENTO EM GRUPO		
Grupo de estudo		
Observação e registro das atividades em sala de aula		
Monitoria em sala de aula		

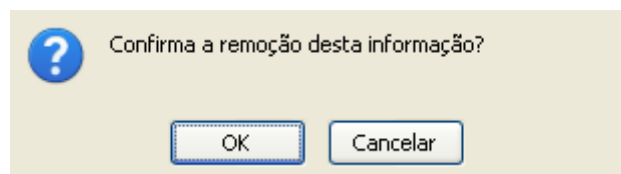
Stricto Sensu

Caso desista da alteração clique em **Cancelar Alteração**. O sistema exibirá uma caixa de diálogo para que confirme o cancelamento.

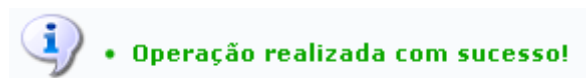
Exemplificaremos a alteração da *Descrição* com: Monitoria em Projeto de Pesquisa. Após a modificação do campo, clique em **Alterar**. A mensagem de sucesso abaixo será exibida:



Para remover forma de atuação, clique em . A caixa de diálogo referente à validação da ação será apresentada:



Clicando em **OK**, será exibida a mensagem de sucesso:



Bom Trabalho!

Manuais Relacionados

- [Editais Bolsa REUNI](#)

[<< Voltar - Manuais do SIGAA](#)

From:

<https://docs.info.ufrn.br/> -

Permanent link:

https://docs.info.ufrn.br/doku.php?id=suporte:manuais:sigaa:stricto_sensu:bolsas_docencia_assistida:cadastros:formas_de_atuacao_de_bolsistas

Last update: **2016/10/11 13:46**

