



Validar Atividade Acadêmica Específica

Sistema	SIGAA
Módulo	Técnico
Usuários	Gestores Técnico
Perfil	Gestor Técnico
Última Atualização	11/10/2016 09:46

Esta funcionalidade permite ao usuário realizar uma busca por determinado(s) discente(s). A partir dessa consulta o usuário poderá validar o(s) discente(s) em atividades acadêmicas específicas, que são aquelas que, em articulação com os demais componentes curriculares, integram a formação do aluno, conforme previsto no projeto pedagógico do curso.

Para isso, o usuário deve acessar o *SIGAA* → *Módulos* → *Técnico* → *Aluno* → *Registro de Atividades* → *Validar*.

Seguindo o caminho acima, a seguinte tela será gerada:

INFORME OS CRITÉRIOS DE BUSCA

Matrícula:

CPF:

Nome do Discente:

Curso:

Ensino Técnico

Clique em **Ensino Técnico** para retornar ao menu inicial do módulo. Esta função será válida sempre que a opção estiver presente.

Caso desista de realizar a operação, clique em **Cancelar** e confirme a desistência na janela que será gerada posteriormente. Esta função será válida sempre que a opção estiver presente.

Na tela acima, o usuário poderá preencher os seguintes campos:

- *Matrícula*: Informe a matrícula do discente;
- *CPF*: Informe o CPF do discente;
- *Nome do Discente*: Informe o nome do discente;
- *Curso*: Informe o curso do discente.

Exemplificamos o preenchimento utilizando o *Nome do Discente*: NOME DO DISCENTE. Após informar os dados desejados, o usuário deve clicar em **Buscar** para realizar a consulta, a seguinte tela será gerada:



INFORME OS CRITÉRIOS DE BUSCA

Matrícula:




CPF:

Nome do Discente:


Curso:

 **Visualizar Detalhes**  **Selecionar Discente**

SELECIONE ABAIXO O DISCENTE (3)

Matrícula	Aluno	Status
TÉCNICO DE MÚSICA (INSTRUMENTO) - NATAL		
2011000001	NOME DO DISCENTE	ATIVO 
2011000002	NOME DO DISCENTE	ATIVO 
2011000003	NOME DO DISCENTE	ATIVO 

3 discente(s) encontrado(s)

Na tela acima, o usuário deve selecionar o discente clicando no ícone , a seguinte tela será visualizada:

Matrícula: 2011000001
Discente: NOME DO DISCENTE
Curso: 1 - TÉCNICO DE MÚSICA (INSTRUMENTO) (T) - NATAL
Status: ATIVO
Tipo: REGULAR

SELECIONE OS CRITÉRIOS DE BUSCA DAS ATIVIDADES

Departamento:

Atividade:

Tipo de Atividade:

Clique em **Selecionar Outro Discente** para retornar à tela inicial do manual.

Na tela acima, o usuário deve selecionar o *Departamento* entre as opções fornecidas pelo sistema, informar a *Atividade* e selecionar o *Tipo de Atividade*, entre as opções do sistema. Exemplificamos utilizando o *Tipo de Atividade*: ATIVIDADES COMPLEMENTARES, após isso, o usuário deve clicar **Buscar Atividades**, a seguinte tela será visualizada:





Matrícula: 2011000001
Discente: NOME DO DISCENTE
Curso: 1 - TÉCNICO DE MÚSICA (INSTRUMENTO) (T) - NATAL
Status: ATIVO
Tipo: REGULAR

SELECIONE OS CRITÉRIOS DE BUSCA DAS ATIVIDADES


Departamento: -- SELECIONE --
 Atividade:
 Tipo de Atividade: ATIVIDADES COMPLEMENTARES

Selecionar Atividade

SELECIONE UMA DAS ATIVIDADES ABAIXO (4)

Atividade	Tipo	CH
EAJ0024 - AP AQ1	ATIVIDADES COMPLEMENTARES	60h 
EAJ0025 - AP AQ2	ATIVIDADES COMPLEMENTARES	60h 
EAJ0077 - DISCIPLINA COMPLEMENTAR	ATIVIDADES COMPLEMENTARES	60h 
EEN0155 - PRÁTICAS INTEGRADAS DO PROCESSO DE TRABALHO DE UM SERVIÇO DE REGISTRO E INFORMAÇÃO - TRIS	ATIVIDADES COMPLEMENTARES	160h 

4 atividades encontradas

Na tela acima, o usuário deve selecionar a atividade clicando no ícone . Exemplificamos utilizando a primeira atividade da listagem, a seguinte tela será visualizada:

Matrícula: 2011000001
Discente: NOME DO DISCENTE
Curso: 1 - TÉCNICO DE MÚSICA (INSTRUMENTO) (T) - NATAL
Status: ATIVO
Tipo: REGULAR

INFORME OS DETALHES DO REGISTRO DA ATIVIDADE

Atividade: EAJ0024 - AP AQ1 - 60h
Tipo da Atividade: ATIVIDADES COMPLEMENTARES
Ano-Período: 2012 . 2

RESULTADO

Situação: APROVADO

Clique em **Selecionar Outra Atividade** para retornar à tela anterior.

Na tela acima, o usuário deverá informar o *Ano-Período* e selecionar a *Situação* da atividade, exemplificamos utilizando o *Ano-Período*: 2012.2 e *Situação*: APROVADO. Após isso, o usuário deve clicar em **Próximos Passos** para dar continuidade com a operação, a seguinte tela será gerada:

Matrícula: 2011000001
Discente: NOME DO DISCENTE
Curso: 1 - TÉCNICO DE MÚSICA (INSTRUMENTO) (T) - NATAL
Status: ATIVO
Tipo: REGULAR

DADOS DO REGISTRO

Atividade: EAJ0024 - AP AQ1
Tipo da Atividade: ATIVIDADES COMPLEMENTARES
Ano-Período: 2012.2
Resultado: APROVADO

CONFIRME SUA SENHA

Senha: ★ ●●●●

Caso deseje retornar à tela anterior clique em **Alterar Dados Informados**.

Na tela acima, o usuário deverá informar sua *Senha* e clicar em **Confirmar** para finalizar a validação, a seguinte mensagem de sucesso será visualizada:

 • **Validação de Atividade para EAJ0024 - AP AQ1 do(a) aluno(a) NOME DO DISCENTE realizada com sucesso!** (x) fechar mensagens

ENSINO TÉCNICO > VALIDAÇÃO DE ATIVIDADE > CONFIRMAÇÃO

Matricula: 2011000001 Discente: NOME DO DISCENTE Curso: 1 - TÉCNICO DE MÚSICA (INSTRUMENTO) (T) - NATAL Status: ATIVO Tipo: REGULAR
--

DADOS DO REGISTRO
Atividade: EAJ0024 - AP AQ1 Tipo da Atividade: ATIVIDADES COMPLEMENTARES Ano-Período: 2012.2 Resultado: APROVADO

Clique em **Selecionar Outro Discente** para retornar à tela inicial do manual.

Bom Trabalho!

Manuais Relacionados

- [Matricular em Atividade Acadêmica Específica](#)
- [Excluir](#)

[<< Voltar - Manuais do SIGAA](#)

From:
<https://docs.info.ufrn.br/> -

Permanent link:
https://docs.info.ufrn.br/doku.php?id=suporte:manuais:sigaa:tecnico:aluno:registro_de_atividades:validar

Last update: **2016/10/11 09:46**

