



Listar/Alterar Curso

Sistema	SIGAA
Módulo	Técnico
Usuários	Gestores Técnico
Perfil	Gestor Técnico
Última Atualização	11/10/2016 09:46

Esta funcionalidade permite ao usuário realizar uma busca por determinado curso, além disso será possível visualizar e alterar os dados do curso, além de poder excluir esses dados.

Para isso, o usuário deve acessar o *SIGAA* → *Módulos* → *Técnico* → *Curso* → *Curso* → *Listar/Alterar*.

Seguindo o caminho acima descrito, o usuário visualizará a seguinte tela:

Ensino Técnico

Clique em **Ensino Técnico** para retornar ao menu inicial do módulo. Esta função será válida sempre que a opção estiver presente.


Caso desista de realizar a operação, clique em **Cancelar** e confirme a desistência na janela que será gerada posteriormente. Esta função será válida sempre que a opção estiver presente.

Na tela acima, o usuário poderá informar o *Cód. da UFRN* e o *Nome* do curso, exemplificamos utilizando o *Cód. da UFRN*: 6. Após o preenchimento o usuário deve clicar em **Buscar** para realizar a consulta, a seguinte tela será visualizada:

CURSOS ENCONTRADOS (1)		Visualizar	Atualizar	Remover
Cód. da UFRN	Nome			
6	CURSO DE FORMAÇÃO INICIAL E CONTINUADA EM CANTO CORAL - PROEJA			

As operações que o usuário poderá realizar na tela acima serão dispostas e explicadas em tópicos para uma melhor compreensão.

Visualizar Curso


Clique no ícone  para visualizar os dados do curso, exemplificaremos com o primeiro componente da listagem. A seguinte tela será gerada:

DADOS DO CURSO	
Código no INEP:	0
Código na UFRN:	6
Nome:	CURSO DE FORMAÇÃO INICIAL E CONTINUADA EM CANTO CORAL - PROEJA
Data de Início do Funcionamento:	23/03/2009
Carga Horária Mínima:	210h (em horas)
Modalidade:	Concomitante
Regime Letivo:	Semestral
Sistema Curricular:	Hora/Aula
Situação do Curso:	Em Atividade
Situação do Diploma:	Diploma diretamente no curso
Turno:	Noturno
Forma de Participação do Aluno:	Presencial
Permite alunos com mais de um vínculo ativo?	Não

[<< Voltar](#)

Clique em **Voltar** para retornar à tela anterior.

Alterar Curso


Para alterar os dados do curso, o usuário deve clicar no ícone . Exemplificaremos com o primeiro componente da listagem, a seguinte tela será gerada:

DADOS DO CURSO	
Código no INEP:	<input type="text" value="0"/> (Código do Curso cadastrado no INEP/SETEC)
Código na UFRN:	<input type="text" value="6"/>
Nome:	<input type="text" value="CURSO DE FORMAÇÃO INICIAL E CONTINUADA EM CANTO CORAL - PROEJA"/>
Data de Início do Funcionamento:	<input type="text" value="23/03/2009"/>
Carga Horária Mínima:	<input type="text" value="210"/> (em horas)
Modalidade:	<input type="text" value="Concomitante"/>
Regime Letivo:	<input type="text" value="Semestral"/>
Sistema Curricular:	<input type="text" value="Hora/Aula"/>
Situação do Curso:	<input type="text" value="Em Atividade"/>
Situação do Diploma:	<input type="text" value="Diploma diretamente no curso"/>
Turno:	<input type="text" value="Noturno"/>
Forma de Participação do Aluno:	<input type="text" value="Presencial"/>
Permite alunos com mais de um vínculo ativo?	<input type="radio"/> Sim <input checked="" type="radio"/> Não

[Alterar](#) [Cancelar](#)

Na tela acima, os usuário poderá alterar os seguintes dados:

- **Código no INEP:** Informe o código cadastrado no INEP/SETEC;
- **Código na UFRN:** Informe o código cadastrado na Instituição;
- **Nome:** Informe o nome do curso;
- **Data de Início do Funcionamento:** Informe a data inicial de funcionamento, ou selecione-a

clicando no ícone ;


- *Carga Horária Mínima*: Informe a carga horária mínima do curso, em horas;
- *Modalidade*: Selecione a modalidade do curso;
- *Regime Letivo*: Selecione o regime letivo;
- *Sistema Curricular*: Selecione o sistema curricular;
- *Situação do Curso*: Selecione a situação do curso;
- *Situação do Diploma*: Selecione a situação do diploma;
- *Turno*: Selecione o turno do curso;
- *Forma de Participação do Aluno*: Selecione a forma de participação;
- *Permite alunos com mais de um vínculo ativo?*: Informe se o curso permite discentes com mais de um vínculo, selecionando *Sim* ou *Não*.

Após realizar as alterações desejadas, o usuário deve clicar em **Alterar** para submetê-las, a seguinte mensagem de sucesso será gerada:



• **Operação realizada com sucesso!**

Remover Curso

Retornando à tela onde se visualiza a lista das *Cursos Encontrados*, o usuário poderá excluir uma estrutura clicando no ícone . A seguinte caixa de diálogo será gerada:

Confirma a remoção desta informação?

OK

Cancelar

Clique em **OK** para remover o componente, a seguinte mensagem de sucesso será visualizada:



• **Operação realizada com sucesso!**

Bom Trabalho!

Manuais Relacionados

- [Cadastrar Curso Técnico](#)
- [Cadastrar Documentos Legais](#)

<< [Voltar - Manuais do SIGAA](#)

Last update: 2016/10/11 09:46 [suporte:manuais:sigaa:tecnico:curso:curso:listar_alterar https://docs.info.ufrn.br/doku.php?id=suporte:manuais:sigaa:tecnico:curso:curso:listar_alterar](https://docs.info.ufrn.br/doku.php?id=suporte:manuais:sigaa:tecnico:curso:curso:listar_alterar)

From:
<https://docs.info.ufrn.br/> -

Permanent link:
https://docs.info.ufrn.br/doku.php?id=suporte:manuais:sigaa:tecnico:curso:curso:listar_alterar

Last update: **2016/10/11 09:46**

