



## Listar/Alterar Módulo

<b>Sistema</b>	SIGAA
<b>Módulo</b>	Técnico
<b>Usuários</b>	Gestores Técnico
<b>Perfil</b>	Gestor Técnico
<b>Última Atualização</b>	11/10/2016 09:46

Esta funcionalidade permite ao usuário realizar uma busca por determinado módulo, além disso será possível visualizar, alterar e excluir os dados do módulo.

Para isso, o usuário deve acessar o *SIGAA* → *Módulos* → *Técnico* → *Curso* → *Módulo* → *Listar/Alterar*.

A seguinte tela será gerada:

INFORME OS CRITÉRIOS DA BUSCA

Código:

Nome:

Curso: --- SELECIONE --- ▼

### Ensino Técnico

Clique em **Ensino Técnico** para retornar ao menu inicial do módulo.

Caso desista de realizar a operação, clique em **Cancelar** e confirme a desistência na janela que será gerada posteriormente. Esta função será válida sempre que a opção estiver presente.

Na tela acima, o usuário poderá informar o *Código* e o *Nome* do módulo, além de selecionar o *Curso* entre as opções fornecidas pelo sistema. Exemplificamos o preenchimento utilizando o *Código* 1, após isso, clique em **Buscar** para realizar a consulta. A seguinte tela será visualizada:

INFORME OS CRITÉRIOS DA BUSCA

Código:

Nome:


Curso: --- SELECIONE --- ▼

🔍: Visualizar Módulo
🔄: Atualizar Módulo
🗑️: Remover Módulo

MÓDULOS ENCONTRADOS ( 1 )		
Código	Nome	Carga Horária
1	INSTRUMENTO	270 h <span style="float: right;">🔍 🗑️ 🔄</span>


As operações que o usuário poderá realizar na tela acima serão dispostas e explicadas em tópicos para uma melhor compreensão.











## Visualizar Módulo

Clique no ícone  para visualizar os dados do módulo, exemplificaremos com o primeiro componente da listagem. A seguinte tela será gerada:

DADOS DO MÓDULO	
<b>Código</b>	<b>1</b>
<b>Descrição</b>	<b>INSTRUMENTO</b>
<b>CH TOTAL MODULO</b>	<b>270 ch</b> (Esse valor é manual e definido na criação do módulo)
<b>COMPONENTES</b>	
<b>Disciplina</b>	<b>CH</b>
MUT803 - INSTRUMENTO IV	45 ch
MUT802 - INSTRUMENTO III	45 ch
MUT804 - INSTRUMENTO V	45 ch
MUT497 - RECITAL	45 ch
MUT801 - INSTRUMENTO II	45 ch
MUT0007 - INSTRUMENTO I	45 ch
<b>ESTRUTURAS CURRICULARES RELACIONADAS</b>	
<b>Ano-Período</b>	<b>Curso</b>
2013.1	TÉCNICO DE MÚSICA (INSTRUMENTO)
2005.1	TÉCNICO DE MÚSICA (INSTRUMENTO)


## Alterar Módulo

Para alterar os dados do módulo, o usuário deve clicar no ícone . Exemplificaremos com o primeiro componente da listagem, a seguinte tela será gerada:








INFORMAÇÕES DO MÓDULO	
Descrição: 	INSTRUMENTO
Carga Horária Total: 	270
<b>ADICIONE DISCIPLINAS AO MÓDULO</b>	
Disciplina: 	INSTRUMENTO III 
<b>DISCIPLINAS JÁ CADASTRAR PARA O MÓDULO</b>	
<b>Disciplinas Adicionadas</b>	<b>CH</b>
MUT803 - INSTRUMENTO IV	45 
MUT802 - INSTRUMENTO III	45 
MUT804 - INSTRUMENTO V	45 
MUT497 - RECITAL	45 
MUT801 - INSTRUMENTO II	45 
<b>Carga Horária Total:</b> 270	
<b>Carga Horária Preenchida:</b> 225	
<b>Carga Horária Restante:</b> 45	
 Voltar   Alterar   Cancelar	


Clique em **Voltar** para retornar à tela anterior.

Na tela acima, o usuário pode alterar a *Carga Horária Total*, bem como, na seção *Adicione Disciplinas ao Módulo*, poderá cadastrar uma *Disciplina* para o módulo. Para isso, deve informar no campo em questão as iniciais da disciplina e selecionar uma das opções fornecidas pelo sistema.

Exemplificamos utilizando a *Disciplina* MUT0009 INSTRUMENTO III - 45h, após isso, o usuário deve clicar no ícone , a disciplina aparecerá automaticamente na seção *Disciplinas já Cadastradas para*

o *Módulo*:


INFORMAÇÕES DO MÓDULO	
Descrição: *	INSTRUMENTO
Carga Horária Total: *	270
ADICIONE DISCIPLINAS AO MÓDULO	
Disciplina: *	<input type="text"/> 
DISCIPLINAS JÁ CADASTRADAS PARA O MÓDULO	
Disciplinas Adicionadas	CH
MUT803 - INSTRUMENTO IV	45 
MUT802 - INSTRUMENTO III	45 
MUT804 - INSTRUMENTO V	45 
MUT497 - RECITAL	45 
MUT801 - INSTRUMENTO II	45 
MUT0009 - INSTRUMENTO III	45 
<b>Carga Horária Total:</b>	
270	
<b>Carga Horária Preenchida:</b>	
270	
<b>Carga Horária Restante:</b>	
0	
<input data-bbox="638 801 742 831" type="button" value=" &lt;&lt; Voltar "/> <input data-bbox="762 801 837 831" type="button" value=" Alterar "/> <input data-bbox="858 801 962 831" type="button" value=" Cancelar "/>	

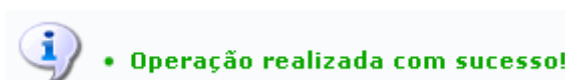
Caso deseje excluir uma disciplina do cadastro, o usuário deve clicar no ícone  , a disciplina será removida automaticamente da listagem.

Após realizar as alterações desejadas, o usuário deve clicar em **Alterar** para submeter as modificações, a seguinte mensagem de sucesso será gerada:



## Remover Módulo

Retornando para a tela onde se visualiza a lista dos *Módulos Encontrados*, o usuário poderá excluir um módulo clicando no ícone  . A seguinte mensagem de sucesso será visualizada:



O usuário só poderá excluir módulos que não possuam associação a registros da base de dados.

## Bom Trabalho!

## Manuais Relacionados

- [Cadastrar de Módulo](#)
- [Listar/Alterar Estrutura Curricular](#)

[<< Voltar - Manuais do SIGAA](#)

From:  
<https://docs.info.ufrn.br/> -

Permanent link:  
[https://docs.info.ufrn.br/doku.php?id=suporte:manuais:sigaa:tecnico:curso:modulo:listar\\_alterar](https://docs.info.ufrn.br/doku.php?id=suporte:manuais:sigaa:tecnico:curso:modulo:listar_alterar)

Last update: **2016/10/11 09:46**

