



Emitir Atestado de Matrícula

Sistema	SIGAA
Módulo	Técnico Integrado
Usuários	Gestores do Módulo Técnico Integrado
Perfil	Gestor Técnico Integrado
Última Atualização	11/10/2016 09:46

Esta funcionalidade permite ao usuário fazer a emissão do atestado de matrícula de discentes do nível Técnico Integrado da Instituição.

Para realizar esta operação, acesse o *SIGAA* → *Módulos* → *Técnico Integrado* → *Aluno* → *Documentos* → *Emitir Atestado de Matrícula*.

A seguinte tela será exibida:

A interface 'BUSCAR DISCENTE' apresenta um formulário com os seguintes campos e opções:

- Matrícula: [campo de texto]
- CPF: [campo de texto]
- Nome do Discente: [campo de texto com o valor 'NOME DO DISCENTE']
- Curso: [campo de texto]

Na base do formulário, há dois botões: 'Buscar' e 'Cancelar'.

Ensino Técnico Integrado

Na página acima, informe um ou mais dos seguintes dados para buscar pelo discente cujo atestado de matrícula deverá ser emitido:

- Número da *Matrícula* do discente;
- Número do *CPF* do discente;
- *Nome do Discente*;
- *Curso* do discente na Instituição.


Iremos exemplificar fornecendo ao sistema o *Nome do Discente*: NOME DO DISCENTE.

Caso queira desistir da operação, clique em **Cancelar** e confirme a desistência na janela que será exibida posteriormente. Esta opção será válida sempre que for apresentada.


Para retornar ao menu inicial do módulo, clique em **Ensino Técnico Integrado**. Esta opção será válida para todas as telas em que estiver presente.

Após informar os dados para a busca, clique em **Buscar** para prosseguir com a operação. A tela será recarregada da seguinte forma:


BUSCAR DISCENTE	
<input type="checkbox"/> Matrícula:	<input type="text"/>
<input type="checkbox"/> CPF:	<input type="text"/>
<input checked="" type="checkbox"/> Nome do Discente:	<input type="text" value="NOME DO DISCENTE"/>
<input type="checkbox"/> Curso:	<input type="text"/>
<input type="button" value="Buscar"/> <input type="button" value="Cancelar"/>	



 Selecionar Discente

SELECIONE ABAIXO O DISCENTE (1)

Matrícula	Aluno	Status
2014000000	NOME DO DISCENTE	ATIVO 

1 Discente(s) Encontrado(s)

Clique no ícone  para selecionar o discente cujo atestado de matrícula deseja emitir. O sistema o direcionará para a seguinte página:

 Ensino Técnico Integrado	UNIVERSIDADE FEDERAL DO RIO GRANDE DO NORTE SISTEMA INTEGRADO DE GESTÃO DE ATIVIDADES ACADÊMICAS EMITIDO EM 06/03/2015 16:42	
---	--	---

ATESTADO DE MATRÍCULA

Ano Letivo:	2015	Nível:	TÉCNICO INTEGRADO
Matrícula:	2014000000	Vínculo:	REGULAR
Nome:	NOME DO DISCENTE		
Curso:	TECNICO EM INFORMÁTICA CORRESPONDENTE AO ENSINO MÉDIO - 005 (MT) - MACAÍBA		



TURMAS MATRICULADAS: 0


ATIVIDADES MATRICULADAS: 1


Cód.	Componentes Curriculares/Docentes	Turma	Status	Horário
TAD0378	NOME DA ATIVIDADE ORIENTADOR(A): NOME DO DOCENTE	--	MATRICULADO	--

ATENÇÃO

Para verificar a autenticidade deste documento acesse </sigaa/documentos/> informando a matrícula, a data de emissão e o código de verificação **63d39b3ae0**

 Voltar	SIGAA Superintendência de Informática - (84) 3215-3148 Copyright © 2006-2015 - UFRN - sigaa.ufrn.br	Imprimir 
---	--	---

Para retornar ao menu inicial do módulo, clique em  .

Caso deseje imprimir o atestado gerado, clique em  .

Para retornar para a página anterior, clique em **Voltar**.

Bom Trabalho!

Manuais Relacionados

- [Emitir Histórico](#)
- [Emitir Boletim](#)

[<< Voltar - Manuais do SIGAA](#)

From:
<https://docs.info.ufrn.br/> -

Permanent link:
https://docs.info.ufrn.br/doku.php?id=suporte:manuais:sigaa:integrado:aluno:documentos:emitir_atestado_de_matricula

Last update: **2016/10/11 09:46**

